



22 NO

33598!

33598

- 1 -

MEMORIA DESCRIPTIVA  
que se acompaña  
a la solicitud de  
un MODELO DE UTILIDAD por VEINTE AÑOS en ESPAÑA,  
a favor de  
DON JULIO GONZALEZ DEL RIO, residente en VALENCIA,  
Cuarte, nº 20.

por

"UN NUEVO BROCHE O CIERRE PARA PULSERAS Y ARMIS".

Inventor: el solicitante, de nacionalidad española.

-----

32528-



5 La invención a que se refiere la presente Memoria, constituye una novedad industrial con características y ventajas que la hacen merecedora del privilegio de explotación exclusivo que por ella se solicita, de acuerdo con las prescripciones del vigente Estatuto sobre Propiedad Industrial de 26 de julio de 1929, texto refundido, publicado en 30 de abril de 1930.

10 La finalidad que se persigue con este Modelo de Utilidad es poder ofrecer al público un nuevo broche o cierre para pulseras o armis, mucho mas perfecto y eficaz que todos los conocidos hasta la fecha.

15 El montaje sencillísimo de este cierre y su construcción y sistema extensible por medio de muelles lo hacen susceptible de ser aplicado a cualquier cadena de reloj o pulsera, y otros muchos usos.

Para que se comprenda claramente este cierre, se acompaña a la presente un juego de dibujos, los que se representa en diferentes posiciones,

20 La figura A, nos muestra el cierre abierto con sus dos piezas separadas. El nº. 1, señala la lámina que forma la base del cierre, que va provista en su extremo delantero de un bordillo o pared nº.2, que sustenta transversalmente una varilla o eje nº 3, El nº. 4, es la tapa del cierre dotada de movimiento de bisagra gracias a un eje que es sustentado por las pestañas nº 5, solidarias de la base nº 1, Esta tapa nº. 4, lleva su extremo doblado hacia arriba, nº. 7, para facilitar su apertura y un saliente inferior nº 6, curvado encaja en la barra nº 3, asegurando el cierre. El nº 8, señala la pieza de engarce formada por tres paredes, dos de las cuales, las laterales, sustentan una barra de sección cuadrada o similar nº 11, sobre la que se fija un cajetín nº 9, provisto interiormente de uno de varios

25

30

30528

22 NOV 1956



muelles nº 10, los cuales hacen tope en la referida barra nº 11.

35 La figura B, señala una vista en planta del cierre abierto. En esta figura puede apreciarse mas claramente toda la disposición de las piezas que lo componen, como igualmente la colocación en el cajetín nº 9, de los muelles nº 10.

40 La figura C, representa una vista lateral del broche cerrado con la tapa nº 4, abierta vista con trazos. En esta figura puede verse como encaja el saliente curvado nº 6, sobre el eje nº 3 delantero.

45 Hecha la descripción precedente, es preciso añadir que los detalles de realización de la idea expuesta pueden variar, sin que por ello cambie la esencia de la invención, que es la que se desprende de los párrafos que anteceden y lo que se reivindica en la siguiente

NOTA.

50 En resumen: El Modelo de Utilidad que se solicita, recaerá sobre las reivindicaciones siguientes:

55 1ª.- Un nuevo broche o cierre para pulseras y armis, caracterizado porque está formado de una base plana provista en su parte delantera de unas paredes que forman dos ángulos rectos, sustentando entre las de menor tamaño en sentido transversal de la base, un eje de sección circular o similar, para encaje de la tapa.

60 2ª.- Un nuevo broche, según la reivindicación primera, caracterizado porque la tapa, que tiene movimiento de bisagra, gracias a unas pestañas de que va provista la base en su parte posterior, tiene su extremo delantero doblado hacia arriba para facilitar su apertura y en su parte inferior lleva una pestaña curvada que encaja en el eje de la base efectuando el cierre.

3ª.- Un nuevo broche, según las reivindicaciones ante-

20598-

22N



65

riores, caracterizado porque, lleva una pieza de engarce formada por tres paredes perpendiculares entre sí, que sustentan entre dos de ellas, una barra en sección rectangular o similar, sobre la que se fija un cajetín provisto de concavidades interiores, en cada una de las cuales se aloja un muelle o varios, y cuyo tope es la barra rectangular.

70

4º.- Un nuevo broche, según las reivindicaciones anteriores, caracterizado porque montado el conjunto de la 3ª, reivindicación sobre la base, pasando la tapa entre el cajetín y la pieza de engarce exterior, ésta última pieza tiene un movimiento elástico gracias a los muelles del interior del cajetín.

75

5º.- Se reivindica, por último, como objeto sobre el que ha de recaer el Modelo de Utilidad que se solicita, "UN NUEVO BROCHE O CIERRE PARA PULSERAS Y ARMIS".

80

Todo conforme queda descrito en la presente Memoria, que consta de cuatro páginas escritas a máquina y dibujos que se acompañan.

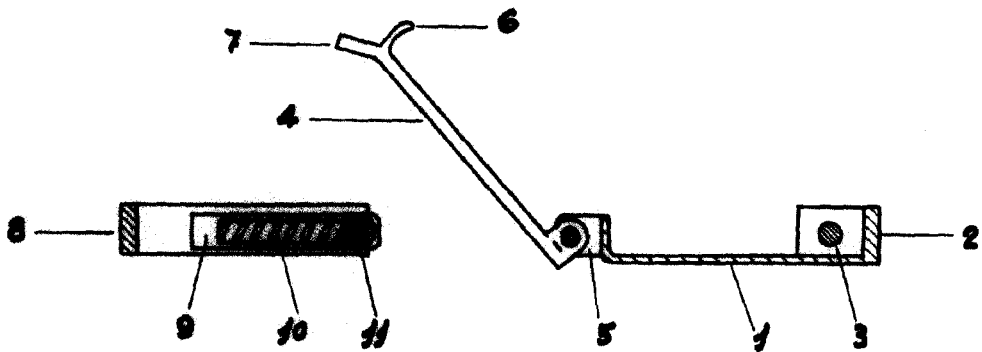
Madrid, 22 de noviembre de 1952

ALFONSO UNGRIA,

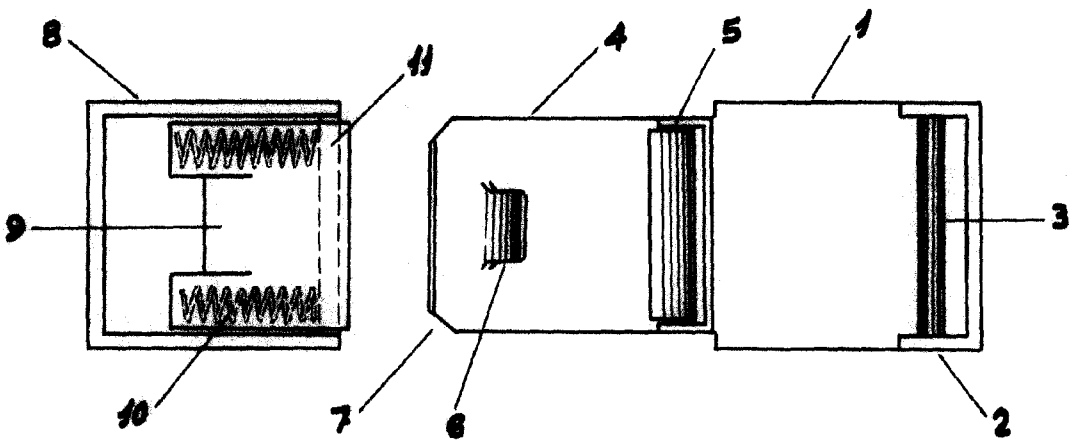
598



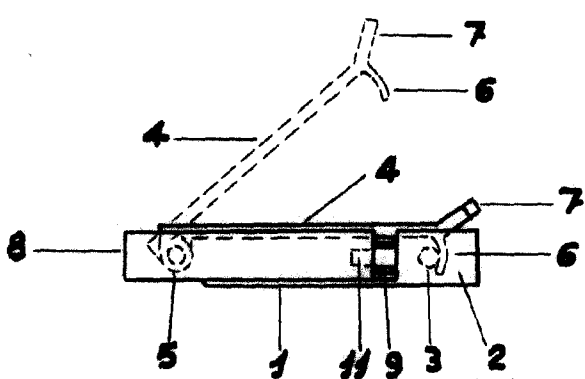
**A**



**B**



**C**



ESCAJA VARIABLE  
MADRID, 28 DE NOVIEMBRE DE 1905

*[Handwritten signature]*