

F33274



*Memoria Descriptiva*

*para*  
un modelo de utilidad, por  
veinte años en España,

*a favor de*

D. Alejandro Gutierrez Ortega, y  
D. Paulino Loza Maeztu,

*residente en*

Madrid, Paseo Florida, 1

*por:*

" CUBIERTO DE MESA PERFECCIONADO "

---

33274



5 El presente modelo de utilidad se refiere a un cubierto de mesa perfeccionado, que se caracteriza porque tanto la cuchara como el tenedor, u otro elemento análogo, se prestan a ser  
construidos de chapa metálica o material de escaso espesor y  
llevan en su mango un embutido que empieza en la parte del cuello de los mismos, el cual vá suavizando esta forma hasta que,  
la parte del mango por la cual se coge el cubierto resulta lisa y recta, de modo que dicho embutido presta la debida resistencia y permite una menor ligereza, sin que por ello resulte menos  
10 cómodo el empleo del cubierto.

Es decir, que el embutido que constituye la característica esencial del modelo que se reivindica arranca del cuello del útil y va disminuyendo gradualmente hasta quedar el mango completamente liso. Esto permite construir el cubierto de chapa de  
15 hierro o material de espesor muy reducido, incluso 1,2 mm. en todas las partes del cubierto, lo que proporciona al mismo una gran ligereza, además de que significa un ahorro hasta del 50% en el material, respecto a los que actualmente se expenden en el mercado, con lo que el precio de venta puede reducirse mucho.

20 La clase y poco espesor del material conque se fabrica el cubierto a que nos referimos, permite recubrirles con un pequeño baño de cromo duro que les hace inoxidable y altamente higiénicos.

25 Dentro de las reivindicaciones que se establecen pueden construirse cubiertos de las formas y tamaños que se estimen convenientes, con uno ó mas embutimientos y utilizando el material indicado u otro que pueda sustituirle; pero como tales variaciones, así como las que puedan hacerse en detalles de presentación del cubierto, no afectan a la esencialidad reivindi-



cada, los que se construyan con cualquiera de esas modificaciones no serán sino variantes, igualmente comprendidas y protegidas por el presente registro.

5 En esta idea, las adjuntas figuras corresponden a dos formas de ejecución, sin caracter alguno limitativo, que se presentan a título de ejemplos de realización, para concretar cuanto se dice en esta memoria descriptiva.

La fig. 1 presente la perspectiva de una cuchara establecida de acuerdo con el modelo que se reivindica.

10 La fig. 2 muestra la sección longitudinal de la misma.

La fig. 3 corresponde a la vista de la cuchara por su parte posterior, en la que la mediacaña es completa, seccionada por el plano cuya traza A-B se señala sobre la fig. 2.

15 La fig. 4, de modo análogo, se refiere a la vista con el corte por el plano indicado en C-D en dicha fig. 2, con lo que se aprecia la mediacaña disminuida y formando un arco.

La fig. 5 indica cómo en la sección producida por el plano señalado en E-F en la fig. 2 ha desaparecido la mediacaña, quedando recto o liso el mango.

20 La fig. 6 ilustra en perspectiva la variante de que la cuchara en vez de una tenga dos mediascañas a partir del cuello de su mango.

La fig. 7 es la sección longitudinal de la cuchara a que se refiere la figura anterior.

25 La fig. 8 detalla la vista por la parte posterior de la cuchara a la que corresponden las figs. 6 y 7, cortada por el plano indicado en G-H.

Con relación a dichas figuras y a las referencias que sobre

33274

- 3 -



ellas indican los detalles que interesan a los fines de esta memoria, la descripción de la cuchara es como sigue:

En la cuchara a que corresponden las figs. 1 y 2 el mango está constituido por un embutido en mediacaña a partir del útil  
5 propiamente dicho, como se aprecia en la fig. 3, cuya mediacaña disminuye después para tomar la forma que indice la fig. 4, es decir, formando un arco, y después, en la parte por la que se  
coge el mango, hacerse éste liso o recto, como se aprecia en la  
fig. 5.

10 En cambio, en la cuchara a que se refieren las figs. 6 y 7, el mango, en su cuello, empieza siendo en doble caña (fig. 8) para después suavizar esa forma hasta terminar también recto o liso.

.....

33274

- 4 -



N O T A

El presente modelo de utilidad comprende las siguientes reivindicaciones:

1.- Cubierto de mesa perfeccionado, caracterizado porque el mango de las piezas que le forman -establecido como todas ellas de material de muy pequeño espesor- lleva practicado a partir de su cuello, un embutimiento de uno o mas milímetros de anchura en su arranque y dirigido longitudinalmente, ó a lo largo del contorno del mango, disminuyendo la altura de ese embutido gradualmente hacia el otro extremo del mango, hasta llegar a ser éste recto y liso en la parte por la cual se le coge.

2.- "Cubierto de mesa perfeccionado".

Según se describe y reivindica en la presente memoria descriptiva y se ilustra con los planos que a la misma se acompañan.

Consta esta memoria de cuatro hojas foliadas y escritas a máquina por una sola de sus caras y doble lámina de dibujos.

Madrid, 5 Noviembre 1952.-

GUILLERMO ROES  
P.P.

FIG.~1

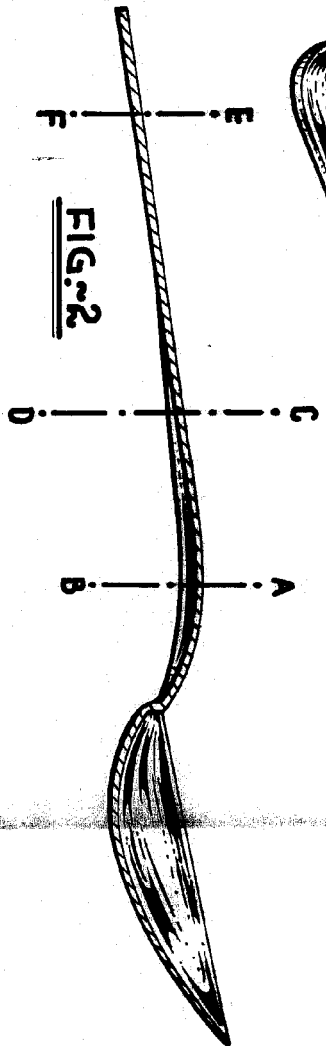
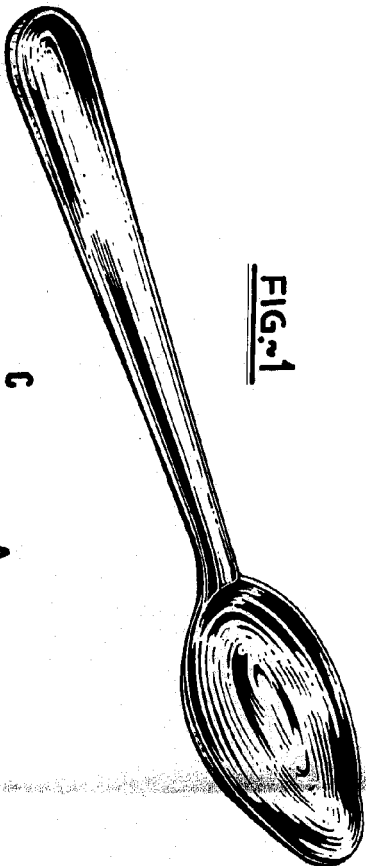


FIG.~2

FIG.~6

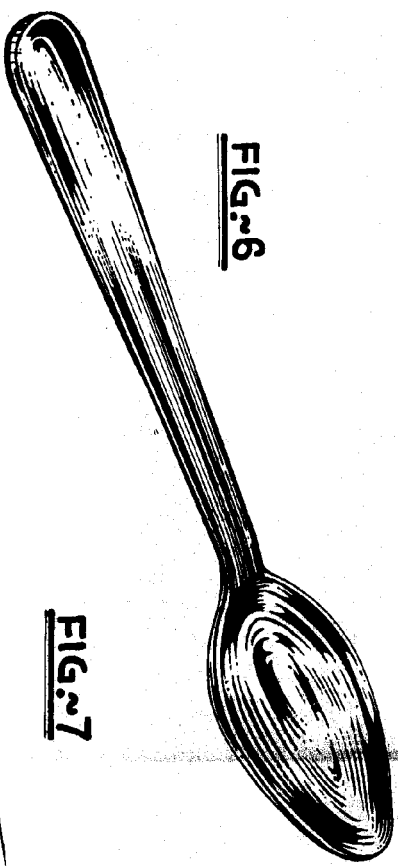


FIG.~4



FIG.~5



FIG.~8



FIG.~7

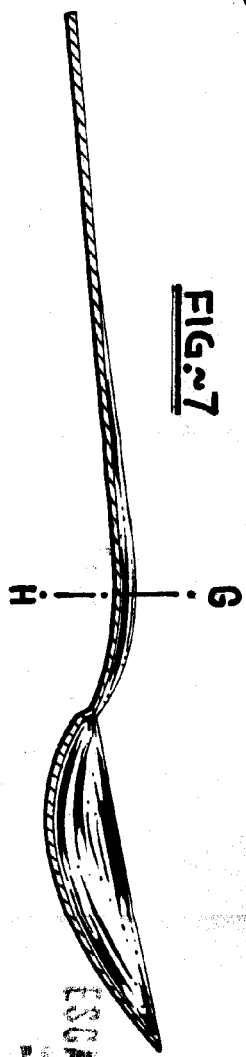



FIG.~3



88974



ESCALA VARIABLE  
DE CALIBRADO  
P. 2