

33179

33170

30 00



MEMORIA DESCRIPTIVA

para un Modelo de Utilidad, que por 20 años se solicita para todo el territorio español, sus colonias y protectorado, por ; " DISPOSITIVO DETERMINADOR DE JUGADAS O SUERTES PARA JUEGOS O COMBINACIONES," a favor de Don Félix Leyra Sánchez-Melgar, de nacionalidad española, residente en MADRID, calle de Aduana, 16.

5 Constituye el objeto del presente Modelo de Utilidad la reivindicación de novedad y propiedad, en todo el territorio español de un dispositivo especialmente constituido para determinar jugadas o suertes con las cuales completar juegos recreativos y formar combinaciones variables. Principalmente ha sido ideado para rellenar los boletos o quinielas de las apuestas mutuas deportivo-benéficas, y a esta forma nos referiremos en su descripción, pe-



10 ro como se dice anteriormente puede ser también aplicado para juegos de salón.

15 Para su descripción nos referiremos al dibujo adjunto, en el que la figura 1 muestra un corte longitudinal. La figura 2 una vista en planta. La figura 3 el indicador de jugadas. La figura 4 un corte transversal del dispositivo y la figura 5 una placa señaladora de los componentes.

Está formado por una caja preferiblemente rectangular, compuesta de tres piezas principales, a saber:

- A- tapa.
- 20 -B- separador
- C- cuerpo inferior;y
- F- especie de celdillas formadas en este cuerpo -C-.

25 La tapa -A- presenta una serie de ventanas -D- de las que unas son alargadas y otras más pequeñas cuadradas.

30 Sobre las ventanas -D- antes indicadas se van colocando las piezas de la figura -5-, las cuales llevan escrito en el ejemplo que comentamos el nombre de un club de futbol, completándose el total de partidos según la jornada para la que se trate de hacer el pronóstico.

35 La pieza -B- de forma apropiada encaja exactamente en el interior de la tapa -A- y su misión es la de sujetar en su lugar a todas las piezas indicadores de los equipos figura -5-.

En el interior de cada una de las celdillas -F-, previstas en el cuerpo -C- se introduce el indicador

39179

30 OCT.



- 3 -

representado en la figura -3-, que como puede apreciarse
consiste en un hexaedro en cuyas caras laterales están mar-
40 cadas las distintas jugadas por ejemplo -1-, -2- y -X-.

Una vez cerrada la caja, si se inclina hacia la
derecha los indicadores móviles rodarán por su propio peso
hasta alojarse en un asiento interior de forma apropiada
donde quedan fijos, y en cuyo punto una de sus caras queda-
45 rá exactamente en frente de las ventanas pequeñas -D- de la
tapa, determinando de este modo la jugada para cada uno de
los partidos reseñados.

La tapa -A- puede contener tantas ventanas co-
mo sea necesario, y estar dispuestas en la forma que resul-
50 te más apropiada para el juego a realizar.

El separador -B- puede ser total como se ha re-
presentado o parcial e incluso puede suprimirse si el sis-
tema de colocación de las láminas de la figura -5- sobre
las ventanas -D- lo hace innecesario.

55 El cuerpo inferior -C- tendrá tantos comparti-
mientos o celdillas como ventanas se hayan previstos en la
tapa y puede ser de cualquier dimensión, disponiendo en su
extremidad de un asiento o alojamiento.

El indicador de la figura -3- puede adoptar
60 cualquier forma geométrica, según el número de caras que
sean necesarias para contener las distintas indicaciones.

En cuanto al asiento o cavidad en la que los
indicadores quedan alojados para mantener su posición ob-
servada por la ventana pequeña -D- el que se ha previsto
65 se ajusta a la forma del indicador representado, pero es
lógico que puede variar según las distintas formas que

adopte aquel.

70 En general, la forma de todos los elementos que componen el dispositivo y que ha sido representada en el dibujo adjunto constituye la más apropiada para la finalidad que se ha tomado como ejemplo, es decir para la determinación de pronósticos en las quinielas deportivas, pero no siendo esta su única finalidad, queda prevista la posibilidad de acoplar cada una de ellas sin modificar su fundamento.

75 Las partes que dejan libres las indicaciones propias del juego de que se trate, así como los laterales y reverso del dispositivo pueden contener toda clase de propaganda comercial o particular impresa o grabada por cualquier procedimiento.

80 La materia en que se construye el dispositivo es en todo caso variable, pues por la función que realizan sus distintas partes y la utilización misma del dispositivo se presta a que intervenga una o varias materias, siendo de aplicación el metal, la madera, pastas, resinas, cartón, goma y cualquier otra de suficiente resistencia.

85 Las modificaciones de todo orden que puedan ser introducidas en el objeto descrito y que por referirse a la forma, dimensiones, proporciones y materias no afecten a su esencialidad característica, se considerarán a todos los efectos como incluidas en el presente modelo de utilidad sean cualquiera las circunstancias que concurran.

N O T A

95 Descrito suficientemente el objeto del Modelo se declaran de novedad y propiedad las siguientes :



Reivindicaciones

- 100 1a.- Dispositivo determinador de jugadas o suertes para juegos o combinaciones, que se caracteriza por estar constituido por una especie de caja cuya tapa presenta una serie de ventans en forma, número y disposición variable, algunas de las cuales se cubren con unas láminas apropiadas en las que va escrito un nombre, color, escudo o indicación para el juego, quedando otras ventanas, preferiblemente menores, sin cubrir.
- 105 2a.- Dispositivo determinador de jugadas o suertes para juegos o combinaciones, caracterizado porque las láminas que cubren algunas de las ventanas, quedan simplemente superpuestas en un pequeño rebaje practicado al efecto y se sujetan todas por medio de una pieza que entra a presión en el interior de la tapa e impide su desplazamiento.
- 110 3a.- Dispositivo determinador de jugadas o suertes para juegos o combinaciones, caracterizado porque el cuerpo inferior de la caja presenta una serie de pequeños compartimientos transversales, separados por tabiques de conveniente altura, llevando estos compartimientos en su extremo cerrado una cavidad o asiento de forma apropiada para recibir y mantener en posición al elemento indicador.
- 115 4a.- Dispositivo determinador de jugadas o suertes para juegos o combinaciones, según la reivindicación anterior, caracterizado porque el elemento indicador
- 120

- 32179



30 OCT 1952

125 está constituido por una pequeña pieza de forma geométrica variable, en cuyas caras se han señalado las diversas jugadas, una de las cuales quedará visible por la ventana pequeña de la tapa cuando este indicador se aloja en el asiento o cavidad, antes mencionado.

5a.- " DISPOSITIVO DETERMINADOR DE JUGADAS O SUERTES PARA JUEGOS O COMBINACIONES "

130

Todo tal y como se reivindica en la presente memoria descriptiva que consta de seis hojas escritas a máquina por una sola cara y se ilustra en los dibujos que a la misma se acompañan.

Madrid, 30 de Octubre de 1.952.

D. Félix Leyra Sánchez-Melgar.

p. a.

EL AGENTE OFICIAL



fig. 1.

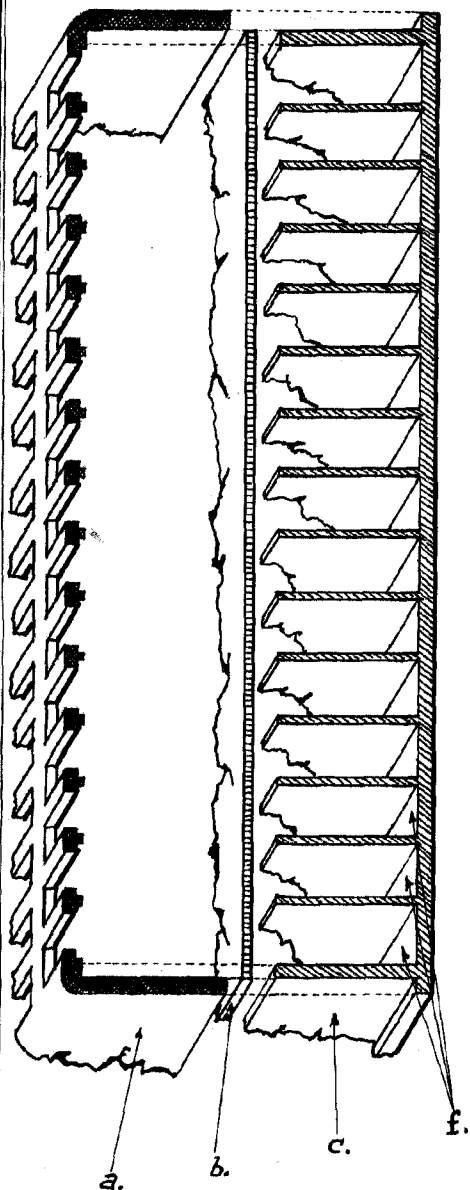


fig. 2.




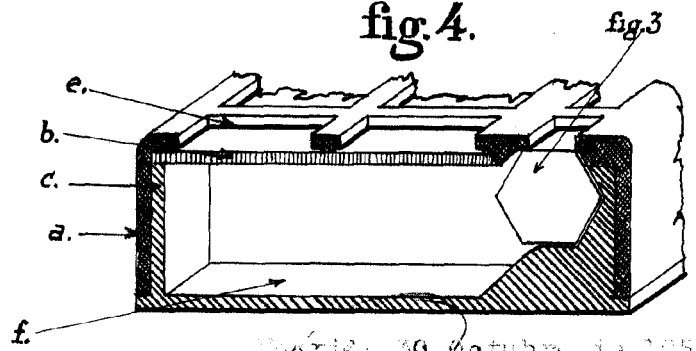
fig. 3.



fig. 5.



fig. 4.



Madrid, 10 Octubre de 1854
= Escuela Variable =