

33019.

8 OCT.




MEMORIA DESCRIPTIVA
DEL
MODELO DE UTILIDAD

que por veinte años para España y sus posesiones, se solicita a favor de DON ANGEL NAVARRO NUÑEZ, de nacionalidad española, domiciliado en SEVILLA, calle Alonso Carrillo nº. 4, por: "UN APARATO PORTA-OBJETOS PARA SERVICIOS VARIOS".-

-o-o-o-o-

Este aparato porta-objetos que nos ocupa y cuyo registro se solicita, para servicios varios, es de mucha utilidad y ventaja práctica, pues por el detenido y eficaz estudio que de él se ha hecho en la construcción, disposición y montaje de las piezas que le constituye se ha conseguido el reunir o recopilar de una forma adecuada original y práctica varios objetos de útiles, variados y necesarios servicios, tales como block de apunte, pitillera, cenicero,



10 pluma, tintero, encendedor, etc. que siempre andaban espar-
cidos por las mesas despachos, escritorios, etc. ofreciendo
un mal efecto por el desorden en que casi siempre se suelen
encontrar, habiéndose subsanado con este aparato que nos
ocupa todos estos inconvenientes, puesto que en el en forma
simétrica, vistosa y agradable y hasta caprichosamente si
15 se quiere, se han conjuntado todos estos diversos objetos,
proporcionando la comodidad de tenerlos todos a la mano y
colocados en orden en el dicho aparato, evitando la incomo-
didad de tener que andar buscando a cada uno, al hacer uso
de él.

20 Dicho aparato porta-objetos para servicios varios,
se caracteriza por estar constituido en la forma siguiente:
Por un cuerpo general, que imita perfectamente en pequeño
de forma original y caprichosa, a un surtidor de gasolina,
el cual estará construido bien en metálico, madera, pasta,
25 bakelita o cualquier otra clase de material apropiado o bien
en varios materiales combinados caprichosamente, llevando
su parte inferior formada por una placa forma base(1-figs.
1-2) de figura bien cuadrada o rectangular y hueca, en cuyo
interior llevará alojado un cajoncillo(2-fig.1) en donde
30 se guardará la libreta o block de apuntes siendo montado
convenientemente con movimiento de corredera, sobre unas
rendanas guía(3-fig.1) por las que efectuará su despla-
zamiento tanto de entrada como de salida en forma mecánica,
por medio de unos muelles resortes interiores de que va
35 dotado, y que serán accionados por medio de un boton pulsa-



dor(4-figs.1-2).


40 Sobre esta primera plata forma base(1-figs.1-2) llevará montada y fija, otra plataforma más pequeña(5-figs. 1-2) también hueca, donde al igual que en la plata forma anterior (1-figs.1-2) se alojará otro cajoncillo(6-fig.1) en donde se podrá guardar bien la pitillera o cigarrillos
45 sueltos, estando montado convenientemente con movimiento de corredera, sobre unas rondanas guías, por las que efectuará su desplazamiento en forma mecánica, por medio de unas muelles resortes interiores que lleva montados, por un boten pulsador(7-fig.1).

50 Sobre esta última plata forma(5-figs.1-2) se al-
jará sujeto y fijo, un cuerpo soporte(8-figs.1-2) en forma de tronco de pirámide con sus lados curvados caprichosamente llevando por su base inferior y a todo su alrededor convenientemente acopladas y fijas, unas pequeñas tiras verticales(9-figs.1-2) bien en forma continua o divididas en partes que formará como una especie de batea cenicero, con sus
55 bordes(10-figs.1-2) en figura adecuada, para el descenso del cigarrillo, siendo dicho cuerpo soporte(8-figs.1-2) también hueco por su interior, en donde llevará convenientemente alojado, un tintero(11-figs.1-2) de figura adecuada y cubierto por su tapa(12-figs.1-2) abatible por medio de un brazo fleje(13-figs.1-2) y un poco más arriba, las
60 barras(14-figs.1-2) para la conexión del enchufe en el funcionamiento, de la resistencia eléctrica, que llevará alojada en forma adecuada, el aparato en su interior.



65 Sobre la parte superior del cuerpo soporte(8-
figs.1-2) llevará acoplado y fijo descansando sobre él,
otro cuerpo cilíndrico(15-figs.1-2) cerrado por su parte
inferior, y hueco interiormente, en donde se alojará monta-
da convenientemente y en forma adecuada una resistencia
eléctrica de tipo especial formando una bobina con hilo ni-
70 crón de sección indicada, y aislado en debida forma, con
el objeto de evitar posibles averías, cuya resistencia ten-
drá como misión, la del encendido de la mecha de un meche-
ro(16-figs.1-2) que en este cuerpo cilíndrico(15-figs.1-2)
irá acoplado también, en forma adecuada, efectuándose di-
cho encendido por medio de una pequeña manivela(17-fig.1)
75 que será por la cual se efectuará la conexión y con elle
el saltar de la chispa para el tal encendido del mechero,
llevando el cuerpo cilíndrico por su parte superior, para
su cerramiento, una tapa(18-figs.1-2) de forma curvada y
con una serie de agujeros o perforaciones(19-figs.1-2) pa-
80 ra la aireación interior del mismo.

Sobre la tapa perforada(18-figs.1-2) que cons-
tituye el cierre del cuerpo cilíndrico llevará montado y
fijo un pequeño saliente cilíndrico(20-figs.1-2) y forman-
do una sola pieza con él, una placa base(21-figs.1-2) con
85 una ranura circular de alojamiento, que lleva hecha por su
parte superior, sobre la que acoplará de forma hermética y
perfecta por su borde inferior un pequeño tubo(22-figs.1-2)
de cristal, plexiglas o material similar transparente, que
constituirá el pequeño depósito de la gasolina o líquido



90 combustible, de que se desee llenar, llevando éste por su
borde superior acoplada otra placa base (23-figs.1-2) de
forma especial, con su ranura circular de alojamiento, por
su parte inferior, en la que acoplará también de forma her-
mética y perfecta, el dicho borde superior, quedando el pe-
95 queño depósito cerrado herméticamente siendo fijadas ambas
bases inferior(21-figs.1-2) y superior(23-figs.1-2) por me-
dios de unos pernos(24-figs.1-2) que entrarán pasantes, en
unas orejetas salientes(25-figs.1-2) fijándolos por medio de
sus cabezas y tuercas(26-figs.1-2) de aprisionamiento, lle-
100 vando convenientemente montado el pequeño depósito en su in-
terior un émbolo(27-figs.1-2) para la absorción del líquido
combustible, con su eje de salida(28-figs.1-2) acoplado a
la placa base superior(23-figs.1-2) accionado todo por medio
de un pequeño disco de mando(29-figs.1-2) montado en forma
105 adecuada sobre la caja disco(30-figs.1-2) que formará un
fechador, efectuándose la alimentación del líquido combus-
tible, por medio de una pequeña manguera(31-figs.1-2) aco-
plada con su correspondiente record(32-figs.1-2) a la pla-
ca base inferior del depósito de combustible, sirviendo di-
110 cha manguera para el lleno del depósito(22-figs.1-2) y el
mechero(16-figs.1-2) cuya manguera irá colgada en un engan-
che soporte(33-figs.1-2) colocado en la parte exterior del
cuerpo cilíndrico(15-figs.1-2).

Dicho depósito(22-figs.1-2) del líquido combus-
115 tible, terminará por su parte superior, en un disco fecha-
dor(30-figs.1-2) el cual limita el indicador de los litros



120 de gasolina que se sirve en el surtidor imitado por todo
el conjunto del aparato, estando formado dicho disco fecha-
dor por un cuerpo de caja (34-figs.1-2) de forma circular,
125 por cuya cara delantera llevará hecho bien en grabado, pin-
tado, etc. un circulo graduado (35-figs.1-2) en 31 divisiones
indicadoras de los dias del mes, llevando en el centro del
dicho circulo graduado (35-figs.1-2) y simetricamente repar-
tidos, otros tres pequenos circulos (36-37 y 38-Fig.1) tam-
130 bien graduados, el (36-fig.1) con las letras iniciales de
los meses del año, el (37-fig.1) con los números de las dé-
cenas o sea del 1 al 0 y el (38-fig.1) con las letras inicia-
les de los dias de la semana formandose así un calendario
fechador completo, que se indicará por medio de sus respec-
135 tivas manillas (39-figs.1-2) que lleva cada disco, siendo
accionado cada uno independientemente por la parte trasera
de la caja, por las dichas manillas, estando protegida la
cara delantera de los discos por una tapa cierre de cristal,
estando tambien dotado este aparato, de unos pequenos brazos
140 soportes (40-figs.1-2) montados sobre la placa base inferior
(1-figs.1-2) sobre las que se depositarán, los palilleros,
plumas, lápices, etc.

140 Todo formando el aparato porta-objetos para ser-
vicios varios, que nos ocupa y cuyo registro se solicita,
imitando un pequeno surtidor de gasolina, el cual podrá ser
construido en mayor o menor tamaño, y en diferentes clases
de materiales apropiados para ello según se detalla en los
dibujos adjuntos que representan:



145

La fig. n.º 1.- El aparato porta-objetos para servicios varios, visto en alzado y de frente, y

La fig. n.º 2.- El dicho aparato visto en alzado y de perfil.

-REIVINDICACIONES-

150

Se reivindica como de la propia y nueva invención la propiedad y explotación exclusivas de:

155

1.- Un aparato porta-objetos para servicios varios caracterizado por estar constituido por un cuerpo general que imita perfectamente en pequeño, de forma original y caprichosa a un surtidor de gasolina, construido bien en metálico, madera, pasta, bakelita o cualquier otra clase de material apropiado, o bien en varios materiales combinados caprichosamente, cuya parte inferior estará formada por una plata

160

forma base de figura bien cuadrada o rectangular y hueca en cuyo interior llevará alojado un cajoncillo en donde se guardará la libreta o block de apuntes, llevando encima de esta primera plata forma, montada y fija, otra segunda más pequeña, también hueca, donde al igual que la anterior se alojará otro cajoncillo, en donde se guardará bien la pitillera o cigarrillos sueltos, estando ambos cajoncillos convenientemente montados con movimiento de correderas, sobre

165

unas rondanas guía por las que efectuará su desplazamiento tanto de entrada como de salida, en forma mecánica, por medio de unos muelles resortes interiores de que va dotado, accionados por unos botones pulsadores.

170

2.-Un aparato porta-objetos para servicios varios según



175 l reivindicación, caracterizado por llevar montado y fijo sobre la segunda plata forma base, un cuerpo soporte en forma de trenco, de pirámide, con sus lados curvados caprichosamente, llevando por su base inferior y a todo su alrededor convenientemente acopladas y fijas unas pequeñas tiras verticales bien en forma continua o divididas en partes, que formará como una especie de batea conicero, con unos bordes en forma curvadas para el descanso del cigarrillo, siendo dicho cuerpo soporte tambien hueco por su interior, 180 en donde llevará alojado convenientemente, un tintero de figura adecuada y cubierto por su tapa abatible por medio de un brazo fije, llevando un poco más arriba instaladas las bornas para la conexión del enchufe en el funcionamiento de una resistencia eléctrica que llevará alojada en forma adecuada, el aparato en su interior. 185

3.- Un aparato porta-objetos para servicios varios según 1 y 2 reivindicaciones, caracterizado por llevar montado y fijo sobre el cuerpo soporte, otro cuerpo cilíndrico cerrado por su parte inferior y hueco interiormente, en donde llevará montada convenientemente, una resistencia eléctrica de tipo especial formando una bobina con hilo micrón de sección adecuada y aislado en debida forma con el objeto de evitar posibles averias, teniendo dicha resistencia eléctrica como misión la del encendido de la mecha de un mechero que en este cuerpo cilíndrico irá también acoplado en forma adecuada, cuyo encendido se efectuará por medio de una pequeña manivela, por la cual se efectuará la conexión 190 195



200 y con ello el saltar de la chispa, llevando el cuerpo cilindrico por su parte superior para su cerramiento, una tapa en forma curvada, con una serie de agujeros o perforaciones, para la aereación interior del mismo.

205 4.- Un aparato porta-objetos para servicios varios según 1 a 3 reivindicaciones, caracterizado por llevar montado y fijo sobre la tapa perforada de cierre del cuerpo cilindrico, un pequeño saliente y formando una sola pieza con él, una placa base, con una ranura circular de alojamiento, hecha por su parte superior, sobre la que acoplará de forma hermética y perfecta por su borde inferior, un pequeño tubo de cristal, plexiglas o material transparente que constituye
210 el pequeño depósito de la gasolina o liquido combustible, llevando éste por su borde superior acoplada, otra placa base de forma especial con su ranura circular de alojamiento por su parte inferior, quedando así cerrado herméticamente el pequeño depósito, siendo fijadas ambas bases, por unos
215 pernos que actuarán pasantes en unas orejetas salientes que llevan dichas bases, fijándolos por medio de sus cabezas y tuercas de aprieteamiento, teniendo el depósito montado en su interior, un sifón para la absorción del liquido combustible, con su eje de salida acoplado a su placa base superior, accionado por medio de un pequeño disco de mando
220 montado en forma adecuada sobre una caja disco fochador, efectuándose la alimentación del liquido combustible, por medio de una pequeña manguera acoplada con su correspondiente record a la placa base inferior del depósito de com-



- 235 bustible, la cual irá enganchada en un pequeño brazo soporte, fije sobre el cuerpo cilíndrico.
- 5.- Un aparato porta-objetos para servicios varios según 1 a 4 reivindicaciones, caracterizado por llevar montado y fije sobre la placa superior del depósito de combustible y como terminación del aparato, un disco fechador que estará formado por un cuerpo de caja de figura circular, por cuya cara delantera llevará bien grabado, pintado, etc. un círculo graduado con 31 divisiones indicadoras de los días del mes llevando en el centro de este círculo simétricamente repartidos otro tres más pequeños también graduados, uno con las letras iniciales de los meses del año, otro con los números de las decenas o sea del 1 al 0 inclusiva y el otro con las letras iniciales de los días de la semana, formando todo un calendario fechador completo que se accionará por la parte trasera de la caja disco, por medio de unas manillas indicadoras de que va dotado cada círculo, llevando la cara delantera para la protección de todo, una tapa cierre de cristal, estando dotado también este aparato por su parte inferior, de unos pequeños brazos soportes curvados, montados sobre la primera placa base, que servirán para descansar o depositar sobre ellos, los palilleros, plumas, lápices, etc.
- 230
- 235
- 240
- 245
- 6.- Un aparato porta-objetos según reivindicaciones anteriores, caracterizado por consistir esencialmente en:
"UN APARATO PORTA OBJETOS PARA SERVICIOS VARIOS".-

Consta la presente memoria descriptiva de once he-



- 11 -

jas numeradas y mecanografiadas en una sola cara a las que
se acompaña un plano para su mejor comprensión.

Madrid 14 septiembre 1952.-

Rodrigo de la Torre
P. P.

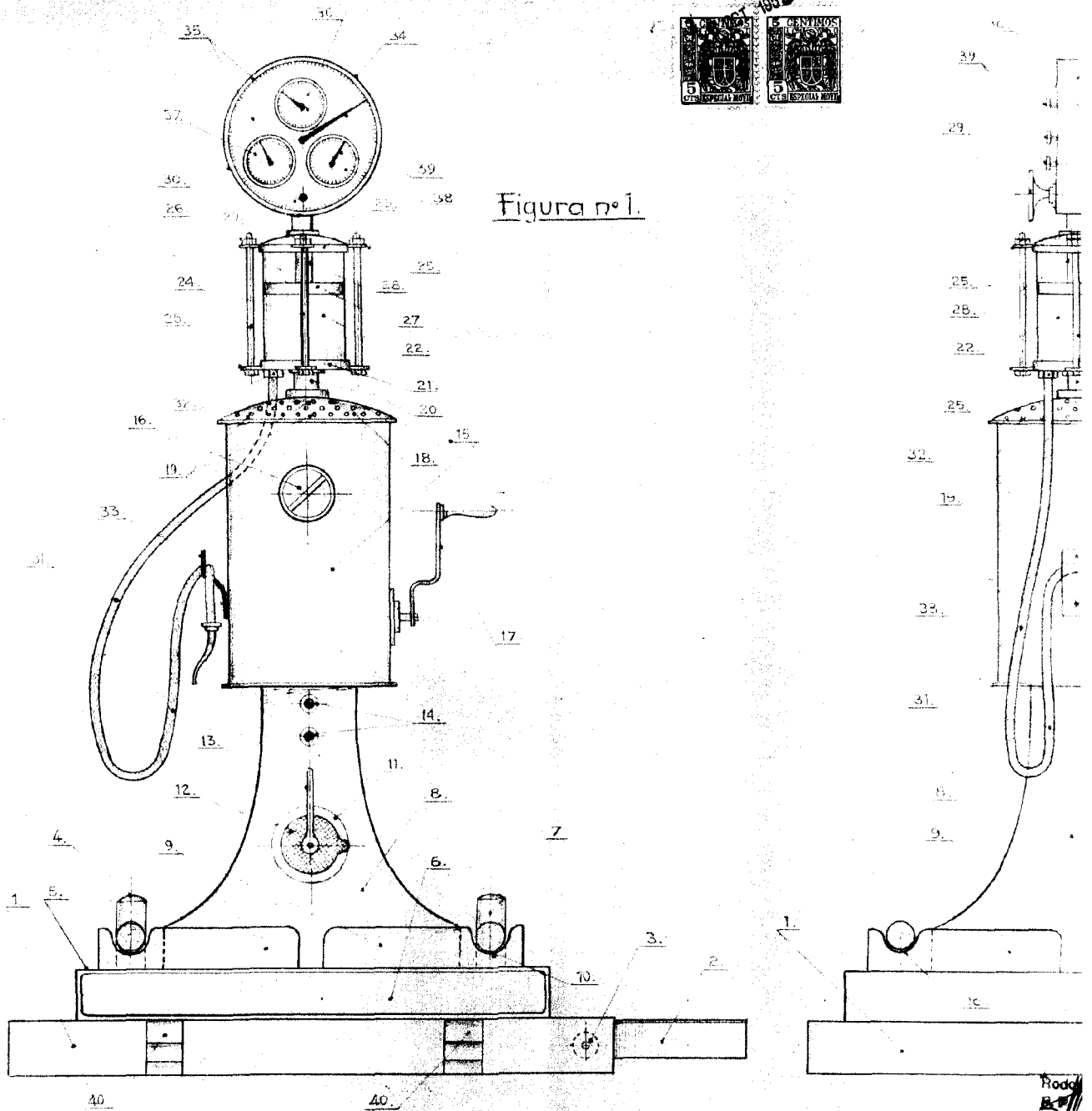

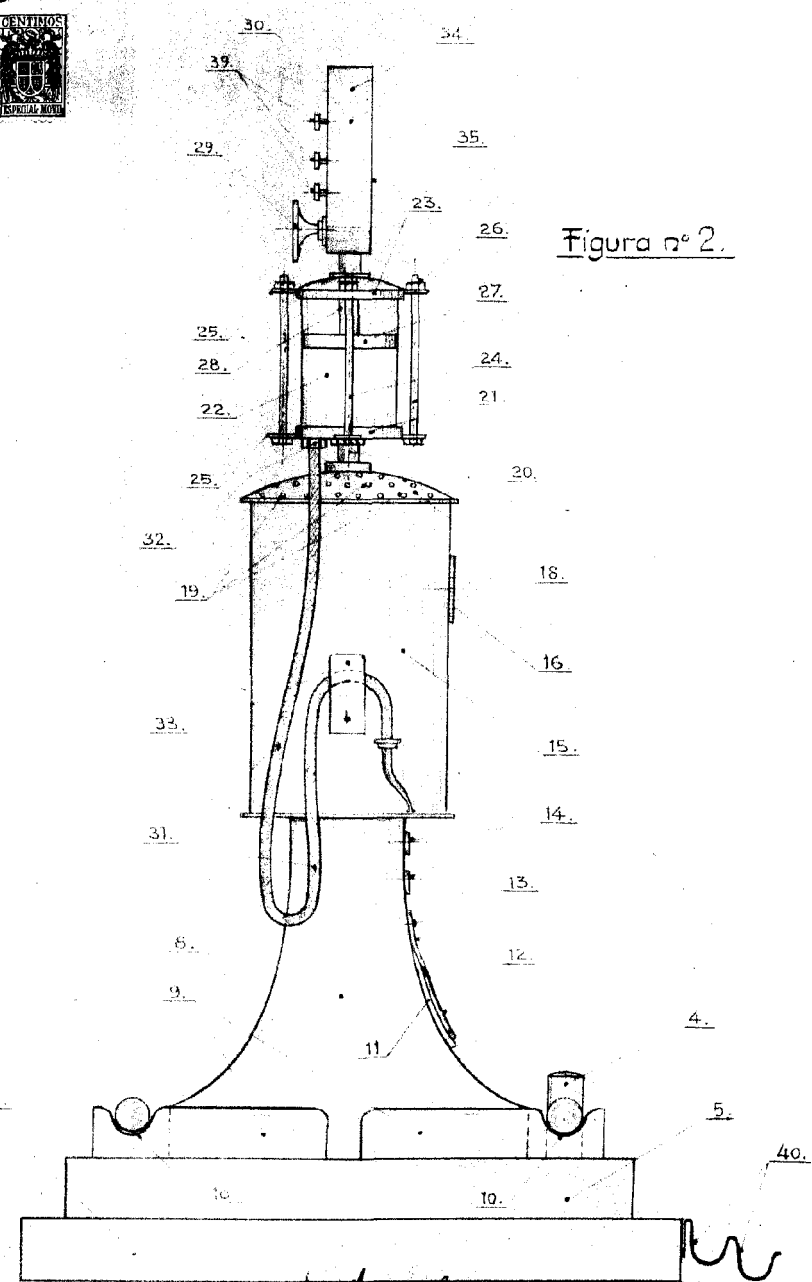
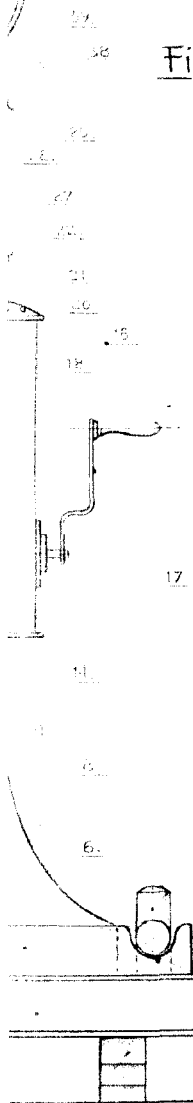


Figura nº 1.



Figura n° 1.

Figura n° 2.



Escala variable