

32697



MODELO  
DE  
UTILIDAD

32697

Para "PROTECCION EVENTUAL PARA PORTA-LAMPARAS DE TUBOS  
FLUORESCENTES", a favor de Don Antonio Lienas Buxaderas,  
de nacionalidad española, domiciliado en Barcelona, Avda.  
de José Antonio, nº 600.

- . -

MEMORIA DESCRIPTIVA

El presente modelo se refiere a un sistema de protec-  
ción eventual para porta-lámparas de tubos fluorescentes.

- El modelo comprende una pieza moldeada en cualquier material adecuado, flexible o rígida, tubular o cóncava, cuyas dimensiones son adecuadas para abarcar lateralmente, to-  
tal o parcialmente, el cuerpo del porta-lámparas y para cubrir los terminales metálicos del tubo fluorescente, siendo el interior de este aparato adecuado para encajar sobre el porta-lámparas, quedando cubierto éste frontalmente o por enchufe o enmanguitado a lo largo del mismo, hallándose o no en su interior medios para acondicionamiento del cebador o cualquier otro elemento, ya de la propia lámpara, ya de su pantalla difusora, comprendiendo como medio de fijación, sea la propia elasticidad del material del mismo, sea una pinza o medios prensadores dispuestos, preferentemente, en su parte interna.
- 5.
- 10.
- 15.

32697



Para facilitar la explicación, se acompaña a la presente memoria una lámina de dibujos, en la cual se ha representado un caso de realización, que se cita únicamente a titulo de ejemplo.

5.

En el dibujo:

la figura 1ª representa, en vista frontal, el aparato que se describe, y

la figura 2ª indica, en vista lateral alzada, el propio aparato, y

10.

la figura 3ª es la vista en planta del aparato visto desde su borde inferior.

Consiste el modelo en un cuerpo cóncavo -1-, en el cual se contorne y dimensión es adecuada para la cubrición lateral de un porta-lámparas de tubo fluorescente, la profundidad del cuerpo no solo en su zona del porta-lámparas produce esta cubrición, sino que el faldón -2- abarca también al terminal metálico del tubo fluorescente, para su adecuada protección.

15.

20.

En el interior de este aparato se halla un medio prensor -3-, por el cual se fija al porta-lámparas de una manera eficaz.

La parte externa del aparato puede ser de cualquier configuración y su amplitud permite que esta configuración pueda constituir motivos decorativos muy variados.

25.

El modelo, dentro de su esencialidad, puede ser llevado a la práctica en otras formas de realización que difieran en detalle de las indicadas a título de ejemplo en la descripción, a las cuales alcanzará igualmente la protección que se recaba. Podrá, pues, construirse en cualquier forma y tamaño, con los medios más adecuados y las disposiciones me

30.

32607



cánicas más convenientes para lograr el fin propuesto: por quedar todo élllo comprendido dentro del espíritu de las reivindicaciones.

N O T A

5. Descrito el objeto y utilidad del modelo, lo que se declara como no practicado ni puesto en ejecución en España, comprende las siguientes reivindicaciones:
10. 1ª.- Una protección eventual para portalámparas de tubos fluorescentes, caracterizada por el hecho de comprender una cubrición moldeada, flexible o no, en dimensiones adecuadas para abarcar lateralmente, total o parcialmente, el cuerpo del porta-lámparas y para cubrir también los terminales metálicos del tubo fluorescente, siendo el interior del aparato en disposición adecuada para que en él resulte encajado el porta-lámparas, quedando éste cubierto frontalmente
15. o por enchufe, o por enmanguitado, comprendiendo o no en el interior del cuerpo del aparato, medios para acondicionar el cebador o cualquier otro elemento, ya sea de la propia lámpara, ya de su pantalla difusora, comprendiendo como medios de fijación, al porta-lámparas, ya de la propia elasticidad de su material, ya pinzas o medios prensores similares,
20. dispuestos, preferentemente, en la parte interna.
25. 2ª.- Una protección eventual para porta-lámparas de tubos fluorescentes.
- Según sedescribe y reivindica en la presente memoria, que consta de tres hojas y una lámina de dibujos.

Madrid, a 10 de mayo de 1952.

P. a.

JARNE ISERN MIRALLES

32697



Fig. 1

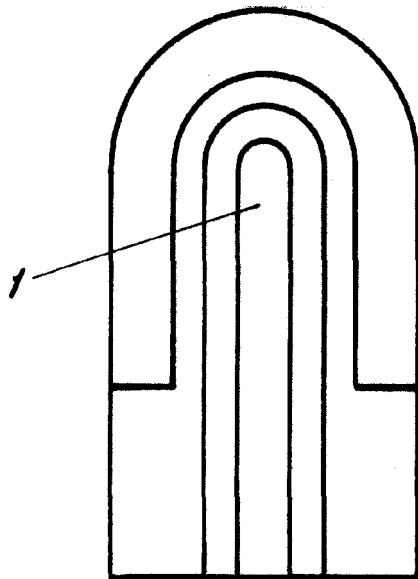


Fig. 2

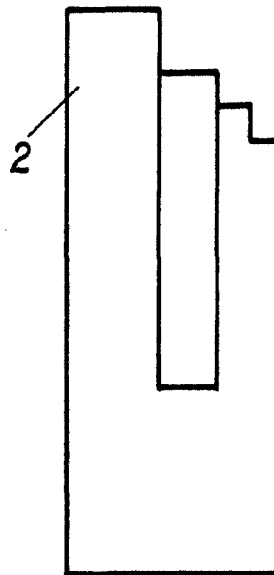
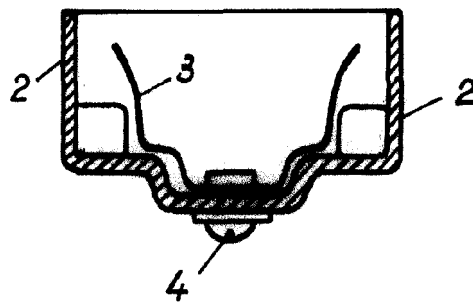


Fig. 3



Madrid, Mayo 1952

p.p. Jaime Isern