


32609



MEMORIA DESCRIPTIVA

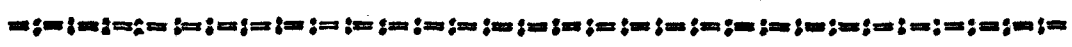
que se acompaña a la solicitud de

UN MODELO DE UTILIDAD

a favor de D. Narciso SALA Palahí, de nacionalidad española residente en SARRIÀ DE TER(Gerona)-Carmen, 5

por:

«DISPOSITIVO PARA EXTRAER LA MIEL DE LOS PANALES»



La presente Memoria se refiere como su enunciado indica a un nuevo dispositivo de características especiales que permite extraer la miel de los panales sin que las abejas entorpezcan la operación ya que se las dá salida sin que les sea posible entrar de nuevo en los panales hasta ultimada la extracción del producto.



1952

Dicho dispositivo ha de ser objeto del presente privilegio de exclusiva que se solicita al amparo del Estatuto sobre Propiedad Industrial vigente, .

10 En los planos que se acompñan se representa a simple título de ejemplo, no limitativo, una forma preferente de realización susceptible de modificación en todas aquellas cuestiones de detalle que no alteren fundamentalmente las características constructivas que serán reivindicadas.

15 Según el ejemplo de ejecución representado, el dispositivo preconizado consiste en una base o plataforma compuesta por un marco (1) que sirve de soporte a un tablero (2) que en su parte central tiene practicada una abertura ó paso (3) de forma y dimensiones apropiadas. Por una de las caras del tablero (2) se ha establecido una serie de pasillos (4) dispuestos en aspa o estrella, cuyos brazos parten radialmente de la abertura (3) y terminan en los respectivos ángulos de la plataforma.

20 Los indicados pasillos (4) están formados a base de listones (5) acoplados por cualquier medio al tablero (2) y cubiertos de rejilla o tela metálica y en sus extremidades, ó sea en los ángulos de la plataforma, presentan unos pequeños orificios con un remate en forma de embudo (6) capaz de permitir el paso de dentro a fuera de una abeja, pero nó en sentido contrario.

25 De esta manera, cuando se quiera extraer la miel de un panal, se acopla sobre éste en dispositivo de suerte que las abejas penetran por la abertura central (3) y pasan a lo largo de los pasillos o canalizaciones enrejillados (4), y vienen a salir a través de los orificios en embudo (6), sin que les sea posible entrar de nuevo en el panal, lo que permite manipular en el mismo para la recogida del producto sin el menor
35 estorbo por parte de las abejas.



En los planos que se acompañan:

La fig. 1.- Representa el dispositivo visto en alzado y sección.

40 La fig. 2.- Es un detalle ampliado de la fig. anterior.

La fig. 3.- Muestra la plataforma por la cara de adaptación al panal.

45 La fig. 4.- Enseña el mismo dispositivo visto por la cara del tablero que tiene adaptado el sistema de pasillos o conducciones enrejillados.

La forma, dimensiones y materiales podrán ser variables y en general cuanto sea accesorio y secundario, siempre que no altere, cambie o modifique la esencialidad del objeto que se describe.

50 Los términos en que queda redactada esta Memoria son ciertos y fiel reflejo del objeto descrito, debiéndose tomar con carácter amplio y nunca en forma limitativa.

N O T A . -

55 El MODELO DE UTILIDAD que se solicita recaerá sobre las particularidades características de las siguientes reivindicaciones:

60 1º. Dispositivo para extraer la miel de los panales sin estorbo de las abejas, caracterizado por comprender una base o plataforma compuesta por un marco que soporta un tablero el cual tiene practicada en su parte central una abertura de forma y dimensiones apropiadas constituyendo un paso para las abejas, una vez que el

32609



dispositivo se adapta al panal.

2^a.- Dispositivo, según la reivindicación primera, caracterizado porque en una de las caras del tablero indicado se han establecido unos pasillos en aspa o estrella, cuyos brazos
65 parten radialmente de la abertura citada y terminan en los ángulos u otros puntos del perímetro del tablero.

3^a.- Dispositivo, según las reivindicaciones anteriores caracterizado porque los pasillos mencionados están formados por unas canalizaciones asentadas en el tablero base y recubiertas de
70 rejilla o tela metálica, presentando en sus extremidades unos orificios con remate en forma de embudo capaces de permitir el paso de dentro a fuera de las abejas, una a una, pero no en sentido contrario.

4^a.- DISPOSITIVO PARA EXTRAER LA MIEL DE LOS PANALES.

Todo según queda expuesto en la precedente Memoria, que consta de cuatro hojas foliadas y mecanografiadas por una sola cara y hoja de dibujos que a la misma se acompaña.

Madrid, 18 Septiembre de 1952

MARCISO SALA PALAHÍ

p.a.

92609

82009

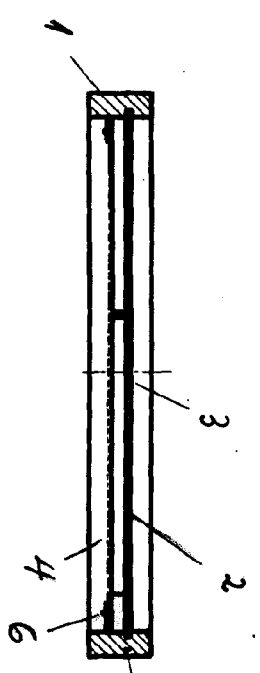


Fig. 1

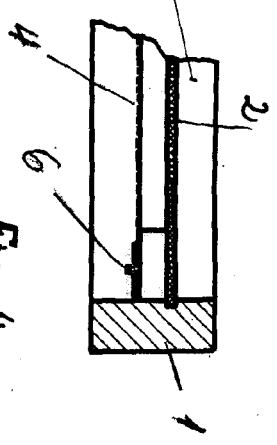


Fig. 2

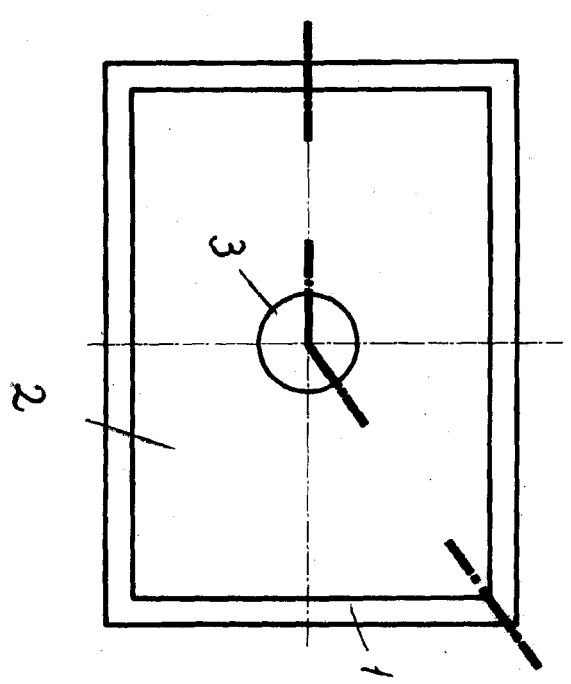


Fig. 3

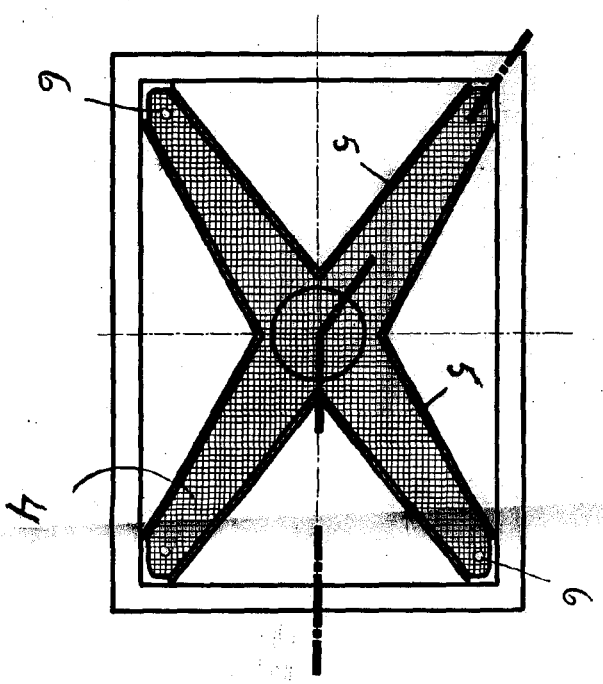


Fig. 4

ESCALA VARIABLE

Materia 18 septimio de 1962.

MATER