



32543.

MEMORIA DESCRIPTIVA

DE UN MODELO DE UTILIDAD, POR VEINTE AÑOS, EN ESPAÑA, A FAVOR
DE DON WILLIAM MAVRODES, RESIDENTE EN ESPAÑA (Madrid) Calle
de Los Libreros, 7.

sobre:

"ESCURRE-BAYETAS PERFECCIONADO"

~~~~~

32543



La idea a que se refiere la presente solicitud es totalmente nueva en España, no habiendo sido conocida ni explotada en nuestro país con anterioridad a la fecha de la presente solicitud.

5. Consiste el objeto primordial de esta invención en proporcionar al público en general un dispositivo con el que se supriman los inconvenientes que se supone el tener que escurrir las bayetas con la mano, lo cual, aparte de ser muy incómodo, origina suciedad y humedad en las manos casi constante, lo cual más o menos tarde supone el que la piel de las mismas se deteriore grandemente.

10 El dispositivo según la invención, además de evitar estos inconvenientes, reúne grandes ventajas, particularmente por lo que se refiere a su sencillo manejo, gran duración, bajo coste y rapidez en el escurrido de las bayetas.

15 Para mejor comprensión de la descripción que sigue, se adjuntan dibujos, a los cuales se hace constante referencia a lo largo de la misma.

20 Consiste esencialmente la idea u objeto de esta solicitud en un dispositivo compuesto por dos laterales de material apropiado que se unen por su parte posterior mediante una placa mientras que por la parte inferior llevan unos orificios para dar paso a un eje en el que se articula una pieza colocada enfrente de la placa mencionada, llevando esta última pieza por su parte trasera una pieza en "U" en la que juega un fleje semicircular articulado también en los laterales mediante el manejo de una palanca dispuesta en uno de los extremos del mismo. Asimismo se disponen en los laterales unos rebajes para permitir la sujeción del dispositivo en el cubo, según se indica en la Fig. 3ª.,

25 Según indica la Fig., 1ª., los laterales y placas están perforados para dar paso al agua procedente del escurrido al interior del cubo. La Fig., 2ª., muestra la prolongación por la parte infe-

30

32543



rior de la placa citada, para impedir la caída de la bayeta hacia abajo, cuando la misma es colocada sobre dicha placa para ser apretada mediante la palanca y el muelle entre la misma y la pieza colocada enfrente, siendo así escurrida el agua que contiene.

La Fig., 4<sup>a</sup>., muestra otra forma de realización de la presente idea, en la cual los laterales tienen forma inclinada hacia abajo y llevan unas guías en los mismos para juego de unos pivotes colocados en la pieza colocada frente a la placa que une la parte posterior de los laterales. Además el fleje semi-circular es sustituido aquí por una pieza con dos brazos unidos por la parte superior por una barra. La parte inferior de los laterales está unida mediante un refuerzo.

La Fig., 5<sup>a</sup>., indica otra de dichas formas de realización simplificada al máximo y en la cual los orificios son unas pestañas que encajan las de una cara o placa, con las de la otra colocada enfrente.

La Fig., 1<sup>a</sup>bis., muestra una vista de conjunto de otro ejemplo de realización, presentado en vista lateral en la figura 2<sup>a</sup>bis. En este ejemplo de realización las placas posterior y anterior llegan hasta el eje inferior en forma de bisagra de piano. La Fig. 3<sup>a</sup>bis., muestra el eje superior o de accionamiento del escurre-bayetas, en cuyo extremo se coloca una palanca de madera presentando dos muescas en la que se introduce un fleje (Fig 4<sup>a</sup>bis) para empujar a la placa posterior, a la que vá unido por el pivote de la Fig., 6<sup>a</sup>bis. Las Figs. 7<sup>a</sup> y 8<sup>a</sup>bis, muestran un ovalillo y una chaveta del referido eje. La Fig., 5<sup>a</sup>., muestra el eje de accionamiento en vista lateral.

Las ventajas de la presente invención se deducen de lo anteriormente expuesto, principalmente del objeto de la enunciación

32543



del objeto de la misma.

Si bien las formas de ejecución aquí descritas, constituyen aplicación preferente del presente invento, bien ha de entenderse que la misma no queda en forma alguna limitada, y que podrán introducirse modificaciones de forma y de detalle, sin que por ello varíe la esencialidad de la misma, la cual se reivindica en la siguiente

NOTA

En resumen; la presente patente de Modelo de Utilidad recaerá sobre las siguientes reivindicaciones:

1ª.-Escurre-bayetas perfeccionado, caracterizado porque se compone de dos laterales de material apropiado que se unen por su parte posterior mediante una placa, mientras que por la inferior llevan unos orificios para dar paso a un eje en el que se articula una pieza colocada enfrente de la placa mencionada, llevando por su parte posterior esta última pieza un fleje o similar articulado también en los laterales y que se hace girar mediante una palanca dispuesta en uno de sus extremos, con lo cual la pieza colocada frente a la placa comprime contra ésta la bayeta colocada entre ambas, saliendo el agua por los orificios colocados en los laterales y placas mencionados, colocándose en dichos laterales unos rebajes para sujetar el dispositivo a un recipiente, estando asimismo prolongada por su parte inferior la placa antes citada para impedir la caída de la bayeta hacia abajo.

2ª.-"ESCURRE-BAYETAS PERFECCIONADO".

Según se describe en la presente memoria, que consta de cuatro hojas escritas a máquina y dibujos.

Madrid-13 de septiembre de 1.952

-FRANCISCO JAVIER PLAZA-  
*[Handwritten signature]*

WILLIAM MAVROIDES

82543 (4 hojas) - 1



FIG.-1 82543

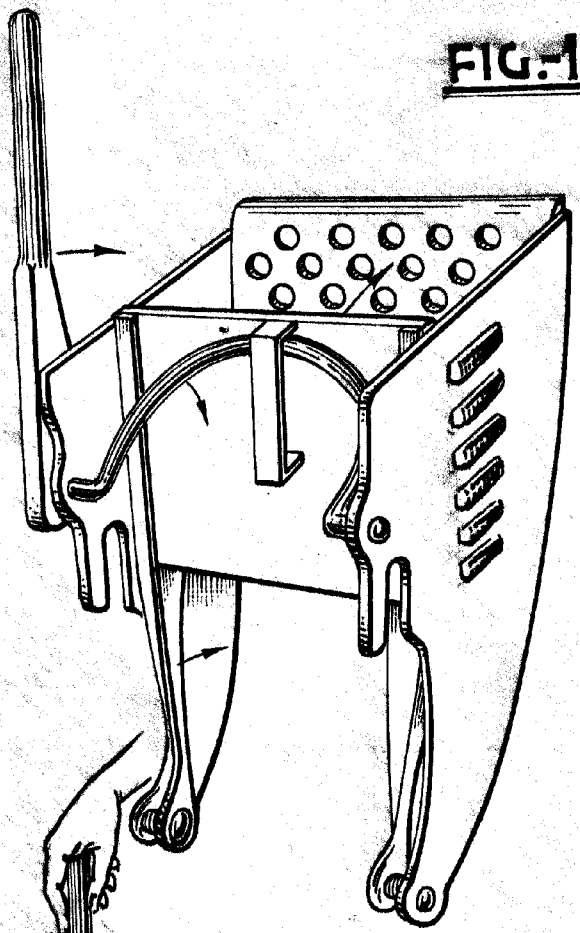


FIG.-2

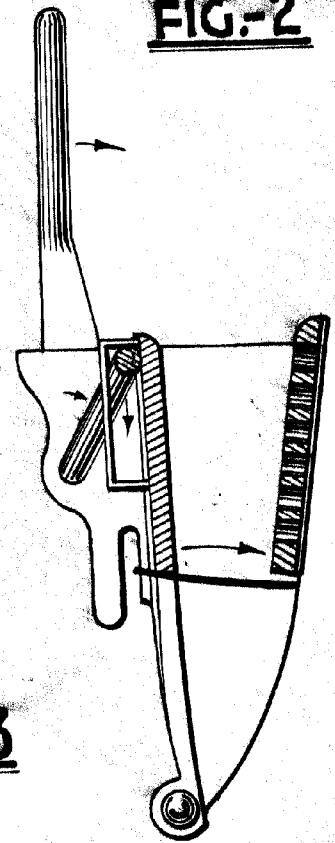
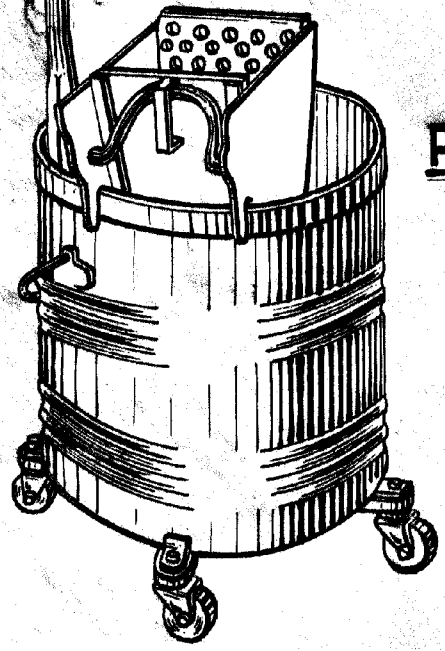


FIG.-3



ESCALA VARIABLE  
Madrid de 13 SEP 1952 de 19  
*M. Vavroides*



32543

FIG.-4





FIG.-5



ESCALA VARIABLE

Madrid 10 SEP 1952 de 1952

*[Handwritten signature]*

32543.

FIG. 1. bis

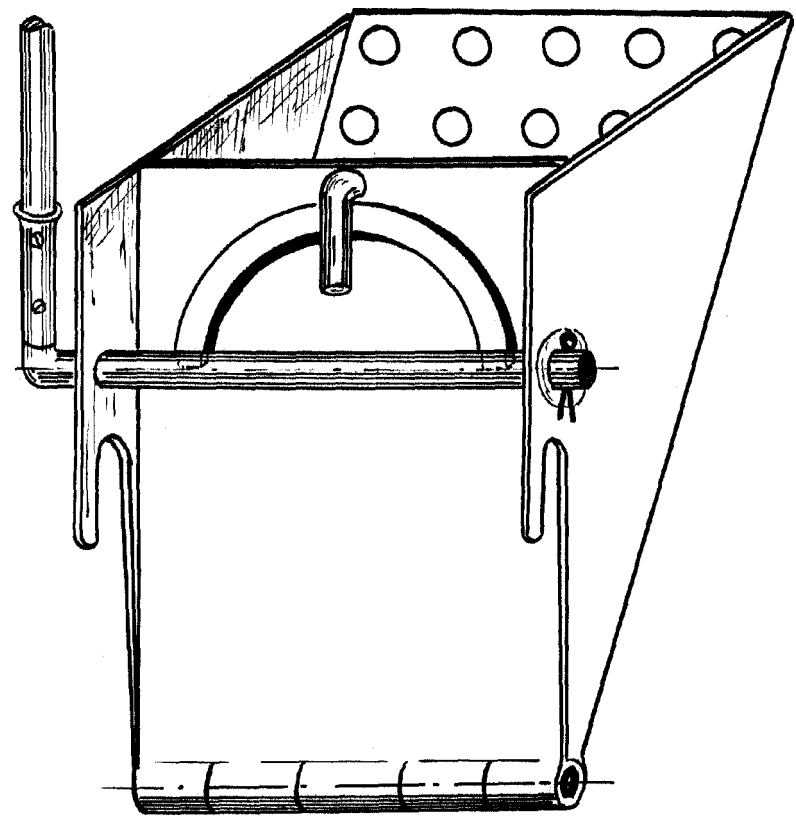

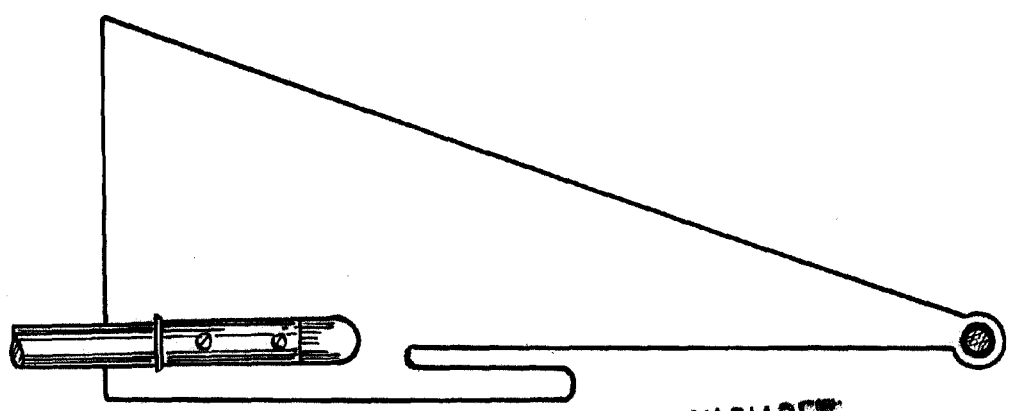


FIG. 2. bis



ESCALA VARIABLE

SEP. 1992

*[Handwritten signature]*

32548.



FIG. 3 bis




FIG. 4. bis

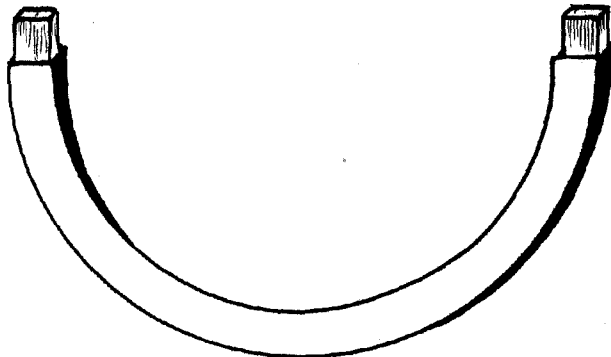


FIG. 6. bis



FIG. 7 bis

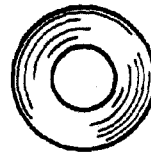


FIG. 5 bis

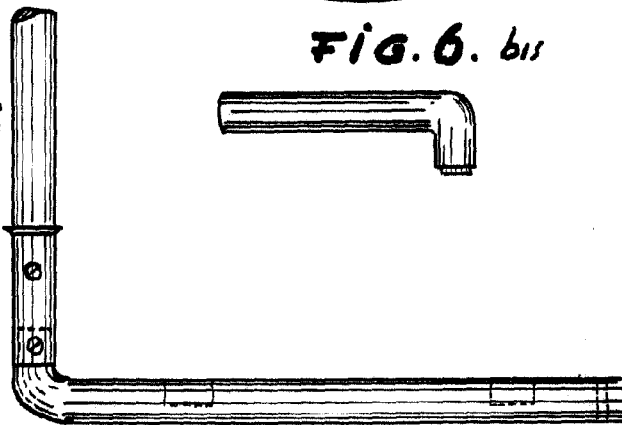


FIG. 8 bis



ESCALA VARIABLE

Madrid 13 SEP. 1952 de 19

*[Handwritten signature]*