

32321



M O D E L O
D E
U T I L I D A D

para "UNA PITILLERA SEMIAUTOMATICA DE SOBREMESA", a favor de Don José Martí Mora y Don José Juan Grau Perales, residentes en Barcelona, calle de San Sebastián, 44, bajos, y Orden 62-64.

- . -

MEMORIA DESCRIPTIVA

El presente modelo de utilidad se refiere a una pitillera semi-automática de sobremesa.

5. Se caracteriza por estar constituida por un sustentáculo en el cual existe un cajetín formado por dos láminas paralelas en sentido preferentemente vertical, entre las cuales se hallan acondicionados los pitillos dispuestos horizontalmente y ventajosamente en una superposición de uno en uno. El último pitillo apoya en un fondo oscilante, que cierra el cajetín, comprendiendo este fondo oscilante dos pares de cunas o encajes, dispuestos en los extremos de un sector, en forma tal que la oscilación del fondo dé lugar a que una de las cunas o la otra, quede debajo del último pitillo, al cual recoge y, merced a la reacción de un resorte, recupera su posición de partida al cesar la acción manual que provocó la oscilación.
- 10.
15. Esta oscilación es a derecha e izquierda, por lo cual el suministro de pitillos es, por uno y otro lado del aparato, permiti

32321



- tiendo así atender, por lo menos, a la demanda de dos fumadores.
- Para facilitar la explicación, se acompaña a la presente memoria, una lámina de dibujos, en la cual se ha representado un caso de realización, que se cita únicamente a título de ejemplo,
5. En el dibujo:
- la figura 1ª muestra, esquemáticamente, en vista lateral seccionada transversalmente, el conjunto de cajetín y fondo oscilante,
- la figura 2ª es la vista, en alzado, del fondo oscilante,
10. por su parte lateral, y
- la figura 3ª manifiesta el montaje del fondo oscilante y mando del mismo en una columna soporte, y
- la figura 4ª es la vista, en alzado, de una representación completa de la pitillera.
15. Consiste el modelo en un cajetín -1-, formado por dos láminas paralelas -2- y -3- de cristal o similar, entre las cuales se alojan los pitillos -4-, de los que, el último, asienta sobre un fondo -5-, que tiene la particularidad de ser oscilante alrededor de un eje -6-, quedando siempre en disposición centrada y de obturación merced a un resorte -7-, alojado en el interior de las
20. columnas soporte -8-.
- El fondo -5- presenta a cada lado de su línea media, unas cuñas o medias cañas -9- y -10-, que se encuentran en los extremos del sector circular que forma el contorno de cabecera del citado
25. fondo.
- Las cabeceras de este fondo llevan sus ejes -6-, que salen al exterior y se fijan a unas aletas de maniobra -11-.
- El cajetín lleva una tapa -12-, de cualquier forma conveniente.
30. El funcionamiento es como sigue:

22321



Suponiendo el aparato según Fig. 1ª y 4ª, para hacer salir un pitillo, basta actuar sobre las aletas -11-, en un sentido, con lo cual el fondo -5- oscila, por ejemplo, en sentido de la flecha F, haciendo llegar la cuna -10- debajo del último pitillo, al cual recoge. Al soltar la aleta -11- el fondo recupera su posición por la acción del resorte y brazo -7-, pero entonces ya queda en el exterior el pitillo que antes ocupaba el último puesto. Repitiendo la maniobra en sentido de la flecha F', será la otra cuna la que lleva el nuevo último pitillo al lado contrario del anterior, suministrando así a los dos frentes del aparato.

El modelo, dentro de su esencialidad, puede ser llevado a la práctica en otras formas de realización que difieran en detalle de la indicada a título de ejemplo, a las cuales alcanzará igualmente la protección que se recaba. Podrá, pues, constriuirse en cualquier forma y tamaño, con los medios y materiales más convenientes a cada caso: por quedar todo é^llo comprendido dentro del espíritu de las reivindicaciones.

N O T A

Descrito el objeto y utilidad de la invención, lo que se declara como no practicado ni puesto en ejecución en España, comprende las siguientes reivindicaciones:

1ª.- Una pitillera semiautomática de sobremesa, caracterizada esencialmente por estar constituida por un cajetín, vertical, con preferencia a otra inclinación, constituido por dos láminas paralelas de cristal o plástico, transparentes o nó, u otro material, comprendiendo entre é^llas a una columna de pitillos dispues



32321

- tos horizontalmente, teniendo como fondo dicho cajetín, una pieza oscilante hacia una y otra cara del mismo, cuya pieza va dotada de sendas cunas a uno y otro lado, para recibir en cada una de ellas, alternadamente, el último pitillo de la columna y suministrar así, por una y otra cara del aparato, sucesivos pitillos a voluntad, comprendiendo medios de maniobra para actuar sobre dicho fondo oscilante y medios de recuperación para mantenerlo siempre en posición centrada o de cierre.
5. 2ª.- Una pitillera según la anterior reivindicación, en la que el fondo oscilante es una pieza en forma de sector de un cilindro recto de base circular, comprendiendo en los extremos del sector unas muescas o cuñas colectoras de un pitillo en cada oscilación.
10. 3ª.- Una pitillera según las reivindicaciones anteriores, en la cual el fondo oscilante, situado debajo del cajetín, sirviendo de fondo al mismo, se halla situado entre dos montantes o soportes de cualquier forma, los cuales sirven para dar paso al eje de oscilación en cada frente, comprendiendo este eje de oscilación en la zona que queda dentro del montante un pequeño brazo vinculado a un resorte que se fija en la parte alta o conveniente del citado montante.
15. 4ª.- Una pitillera según las reivindicaciones 1ª a 3ª, en la cual, los ejes de oscilación en cada cabecera, salen al exterior y se unen a medios asideros de maniobra, que pueden ser decorativos, tales como aletas u otros, quedando el conjunto sobre una base de sustentación cualquiera y dotando al cajetín de tapa adecuada en su parte alta o superior.
20. 5ª.- Una pitillera semiautomática de sobremesa.
25. Según se describe y reivindica en la presente memoria descriptiva, que consta de cuatro hojas, foliadas y escritas a máquina por una sola cara y acompañadas de una lámina de dibujos.
- 30.

Madrid, a 20 de agosto de 1952.

P.a.

Dr. José Martí Mora

Dr. José Juan Grau Perales 32321 Hoja única

32331

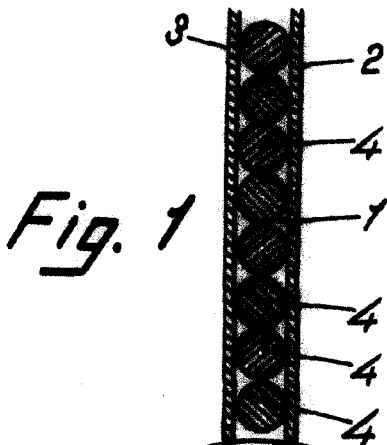


Fig. 3

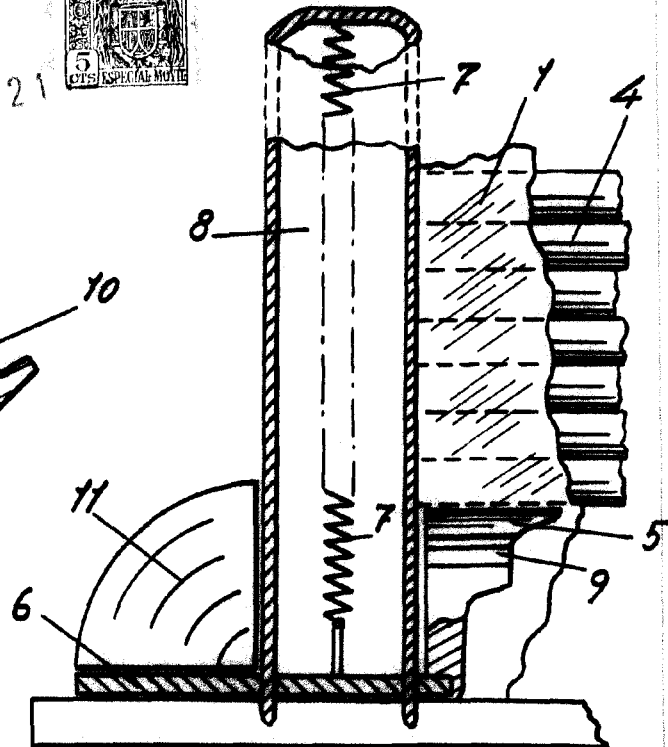


Fig. 2

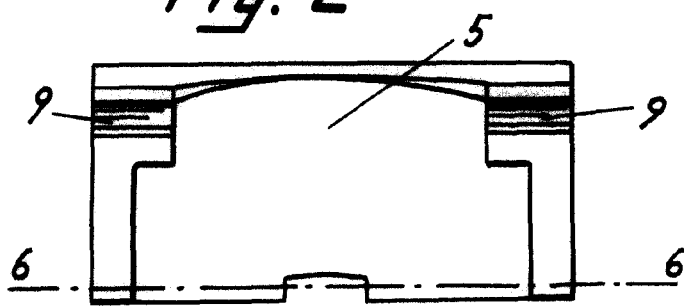
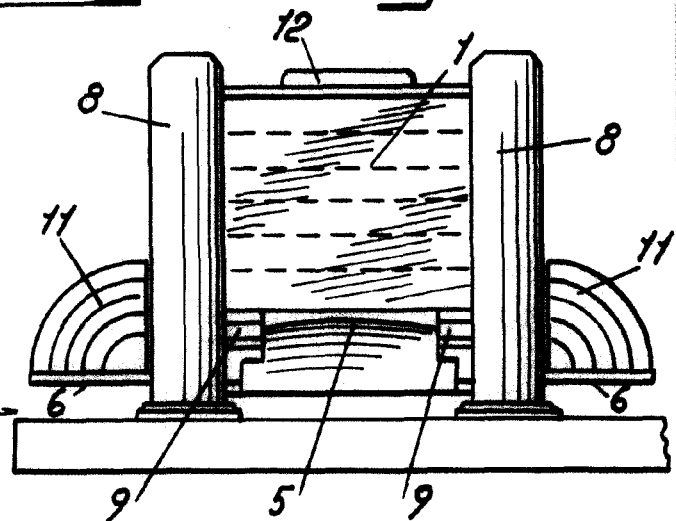


Fig. 4



Madrid, 21 Agosto 1952
p.p. Jaime Isern