

3 2 2 0 6

MODELO DE UTILIDAD

3 2 2 0 6 . 1

MEMORIA DESCRIPTIVA

s o b r e:

" CAMPO DE GOLF EN MINIATURA "

-----


Solicitante: Don ENRIQUE HENING RIN, de nacionalidad bel-  
ga, residente en Sabadell (Barcelona), Vir-  
gen de Gracia, 54.-

-----

3 2 2 0 6

MODELO DE UTILIDAD

3 2 2 0 6 .



MEMORIA DESCRIPTIVA

s o b r e:

" CAMPO DE GOLF EN MINIATURA "

-----

Solicitante: Don ENRIQUE HENING RIN, de nacionalidad belga, residente en Sabadell (Barcelona), Virgen de Gracia, 54.-

-----

5 Los campos de golf conocidos hasta la fecha en España son muy grandes, lo cual equivale a que el valor de los mismos es enorme, teniendo en cuenta además que no pueden estar situados en descampado, es decir en terreno barato, ya que deben encontrarse cerca de una ciudad importante o cerca de algún lugar de recreo.

Debido a este hecho, existen pocos campos, y su utilización represente para los socios de los clubs un gasto elevado, lo cual en definitiva resulta que este deporte tan higiénico



10 y sano, especialmente para personas mayores, no puede practicarse sino por un limitado número de jugadores.

En vista de que el deporte, aún para las personas a las cuales los juegos violentos, como el fútbol, están ya prohibidos, es cada vez más necesario como descanso y distracción de los trabajos intensos intelectuales de vida sedentaria, el juego de golf es cada vez más recomendado por higienistas y médicos, resultando que la posibilidad de poderlo practicar con todo interés y con todas las incidencias de un juego de campo grande, es verdaderamente una necesidad de nuestros tiempos.

El invento, objeto de este modelo de utilidad, da la solución a este problema de la salud de grandes capas sociales al permitir el juego como antes, pero en un terreno tan reducido que el conjunto cabe en un jardín de las dimensiones de solamente de unos pocos campos de tenis, para lo cual siempre será fácil encontrar el terreno en sitio practicable y asequible.

Consiste el nuevo campo de golf en miniatura en un terreno, preferentemente provisto de plantaciones de árboles, césped y flores, en el cual existe un número determinado de "agujeros", cada uno con su pista individual. El número de agujeros puede ser de dieciocho, como ejemplo, sin que el número de agujeros constituya una característica del nuevo campo.

35 Las pistas pueden tener, a título de ejemplo, un ancho de un metro y un largo de cinco a ocho metros y, a continua-



ción, se encuentra la plazuela con el agujero. Dicha plazuela  
tendrá preferentemente un diámetro de unos tres metros. Cada  
pista con su plazuela y agujero, forma una entidad por sí, es  
40 decir, cuando el jugador, empezando en un extremo de la pis-  
ta haya logrado meter su pelota en el agujero correspondien-  
te, toma la pelota y va con ella a otra pista. Las pistas es-  
tán numeradas correlativamente y tienen configuraciones y ac-  
cidentes diferentes y diferentes grados de dificultad para el  
45 jugador. Si tenemos en cuenta que cada pista tendrá como tér-  
mino medio un largo total de nueve metros y un ancho de tres,  
llegamos a que, redondeando las cifras y basándonos en die-  
ciocho agujeros en total, las pistas solas no llegan a ocupar  
ni siquiera 600 metros cuadrados, es decir, en un cuadrilátero  
50 de 25 X 25 metros ya caben todas las pistas.

Y a partir de esta cifra mínima, solamente es cuestión  
de añadir terreno suficiente para dejar espacios para planta-  
ciones, caminos, etc., con el fin de añadir al estricto depor-  
te el ambiente agradable que, precisamente en el juego de golf,  
55 siempre ha sido y debe seguir siendo un factor importante.

En resumidas cuentas, en una superficie de 2 a 3.000 me-  
tros cuadrados o sea, de 50 X 60 metros, por ejemplo, se ins-  
tala un campo de golf miniatura.

Los dibujos adjuntos representan un campo de golf minia-  
60 tura donde se aprecia la posible distribución de las piezas  
y todas las pistas que en su conjunto forman el nuevo golf  
miniatura. Fig. 1 hasta Fig. 25 son las pistas en las tres lá-  
minas n<sup>o</sup> 1 a 3 y la hoja doble n<sup>o</sup> 4 es un campo de golf donde



65 dichas pistas se pueden distribuir siguiendo el orden alfabético que llevan en dicha lámina 4ª.

70 Todas las pistas tienen un punto de salida y dentro de una plazuela redonda el agujero. Las pistas pueden ser planas y rectas o pueden tener desniveles u obstáculos. Estos obstáculos pueden ser de la índole que exigen que la pelota pase por encima de los mismos o a través de los mismos. Por fin las pistas pueden ser curvas o angulares y simultáneamente con estas características tener además desniveles incluso pueden pasar por encima de obstáculos naturales como canales de agua.

75 No se reivindica una por una las veinticinco pistas dibujadas todas ellas diferentes, sino representan ejemplos de pistas individuales de las cuales se ha de componer el campo de golf miniatura que es un solo objeto indiviso.

80 Se aprecia seguidamente que se puede y se debe desarrollar toda la complicada técnica de un buen jugador de golf para hacer el recorrido en un número reducido de golpes conforme a las reglas establecidas en el golf conocido.

85 Se hace constar que las pistas, repartidas caprichosamente sobre el terreno están construidas con arreglo a la técnica conocida de otras pistas de juego como, por ejemplo, del tenis, y están rodeadas además por un borde de una altura aproximada de una pelota de golf con el fin de que la pelota, mientras esté rodando por el suelo, no pueda salirse de su pista o plazuela.

90 Se hace constar además que las medidas indicadas y los dibujos representando pistas posibles, son ejemplos y pueden



estar sometidos a variaciones sin salirse de la idea fundamental , cuya realización práctica queda suficientemente detallada y explicada.

N O T A

95 El invento por el cual se solicita Modelo de Utilidad por veinte años en España, sus Colonias y Protectorado, deberá recaer sobre: " CAMPO DE GOLF EN MINIATURA ", de acuerdo con las siguientes,

R E I V I N D I C A C I O N E S

100 1ª.- Campo de golf en miniatura caracterizado por estar formado por un determinado número de agujeros y pistas individuales, independientes entre sí, y repartidos caprichosamente sobre un terreno reducido, preferentemente en forma de un jardín, teniendo las pistas junto con sus plazuelas terminales  
105 con el agujero un largo no superior a doce metros, siendo el ancho de las pistas no superior a dos metros y el diámetro de las plazuelas no superior a cuatro, pudiendo ser inferiores estas medidas.

110 2ª.- Campo de golf en miniatura, caracterizado porque las pistas tienen formas diferentes y accidentes artificiales de diferente grado de dificultad para el jugador, pudiendo ser dichas pistas lisas, planas y de un solo ancho, lisas planas de diferente ancho, lisas planas con obstáculos a atravesar, lisas planas pero de recorrido curvo, tener obstáculos en forma  
115 de desniveles, tener obstáculos combinando la desviación de la recta con desniveles y tener la pista interrumpida para que la pelota tenga que saltar por encima de la interrupción



que puede ser un canal de agua.

120 3ª.- Campo de golf en miniatura, caracterizado porque las  
pistas están construidas con la tecnica de las pistas de tenis,  
o sea con fondo de grava, escoria o ladrillo triturado, arena-  
das y apisonadas teniendo un borde en todo su alrededor de una  
altura no inferior a la altura de una pelota de golf, para evi-  
tar que esta se salga de la pista mientras esté rodando.

125 4ª.- " CAMPO DE GOLF EN MINIATURA "


Según queda substancialmente descrito en la presente me-  
moria descriptiva que consta de seis hojas escritas a máquina  
por una sola cara, acompañada de sus correspondientes dibujos.

Madrid, 9 de Agosto de 1952.

ENRIQUE HENING RIN,

P.P.

Enrique Rodriguez de Rivas,  
P.P.



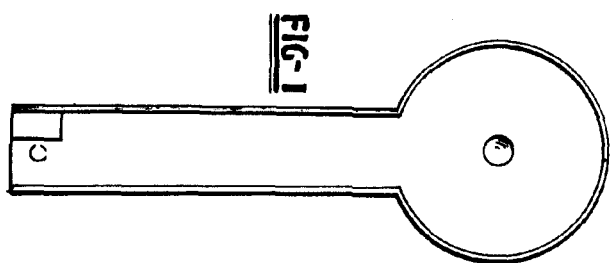


FIG-1

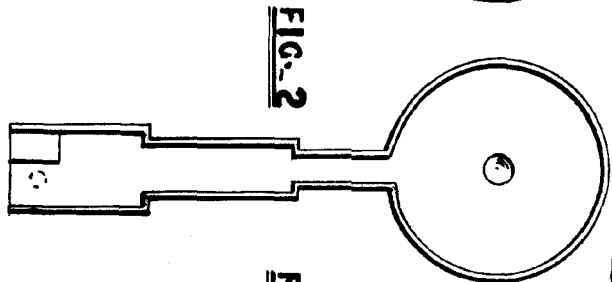


FIG-2

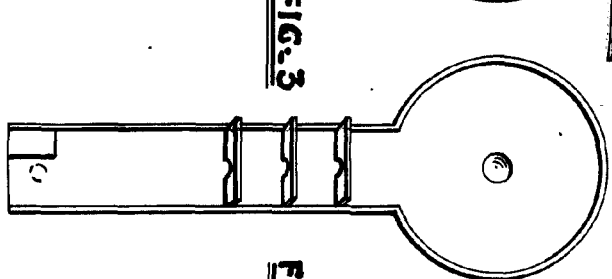


FIG-3

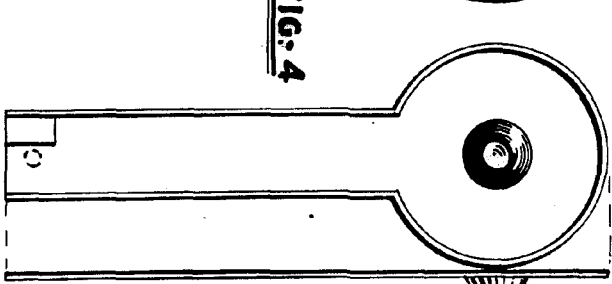


FIG-4

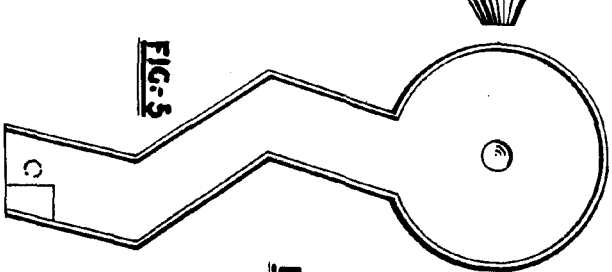


FIG-5

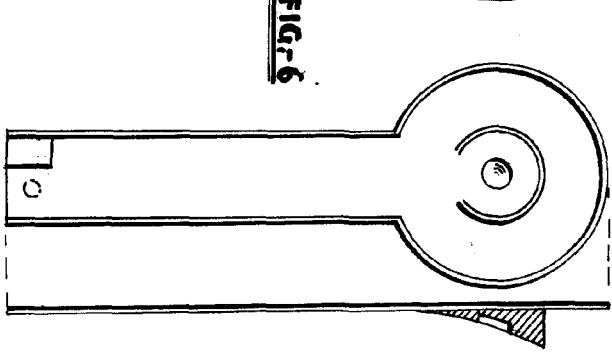


FIG-6

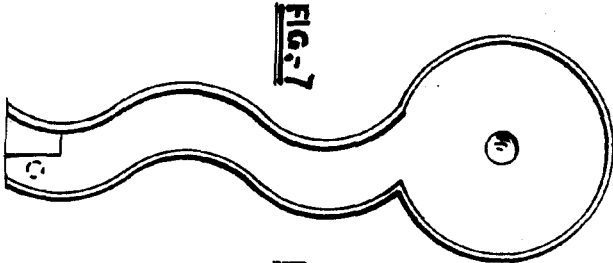


FIG-7

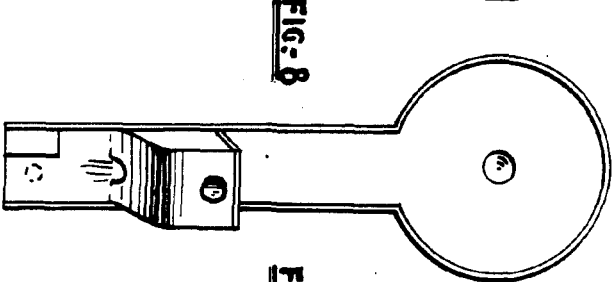


FIG-8

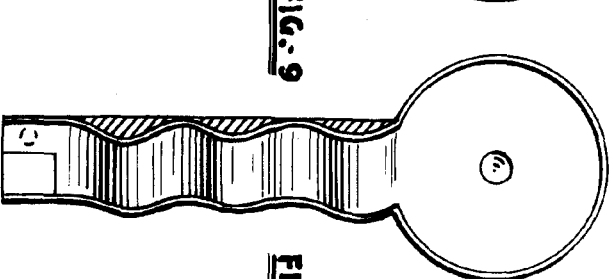


FIG-9

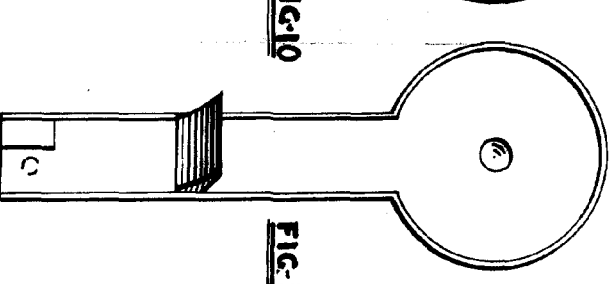


FIG-10

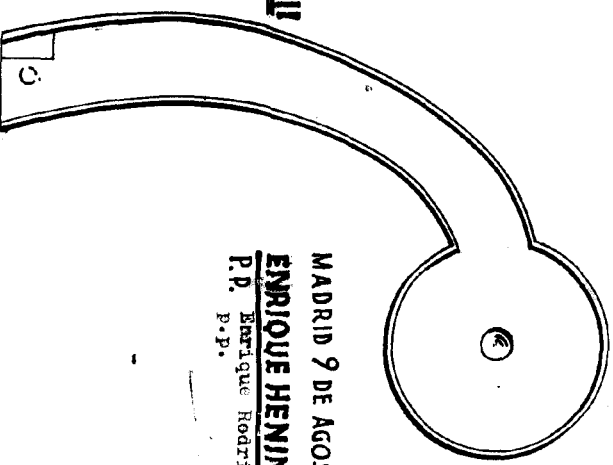


FIG-11

ESCALA VARIABLE

MADRID 9 DE AGOSTO DE 1952  
ENRIQUE HENING RIU  
P.P. Enrique Rodriáez de Rivas,  
P.P.

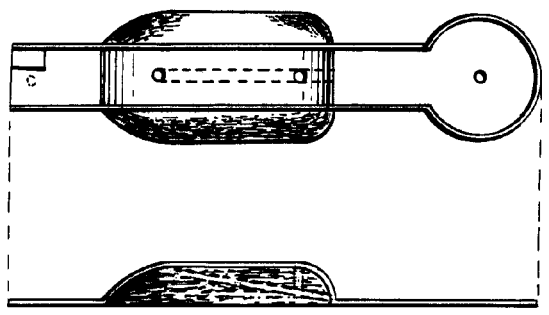


FIG-12




FIG-13

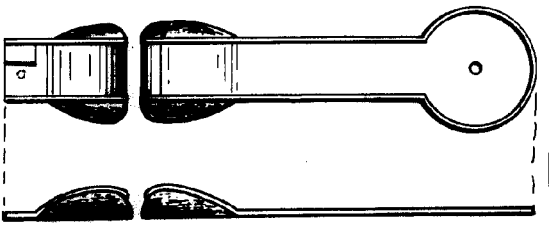


FIG-14

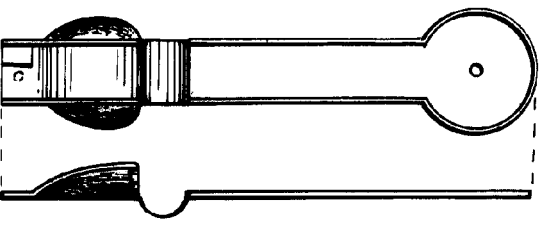


FIG-15

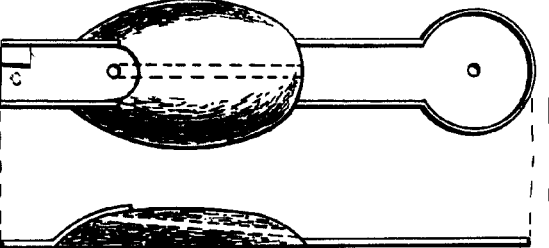


FIG-16

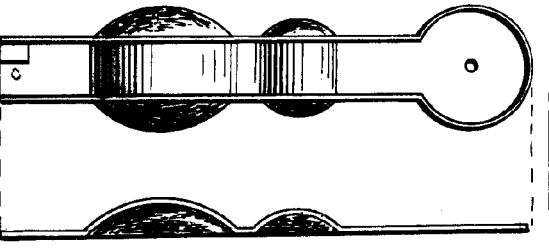


FIG-17

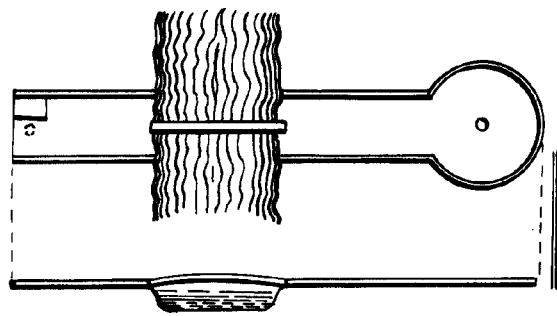


FIG-18

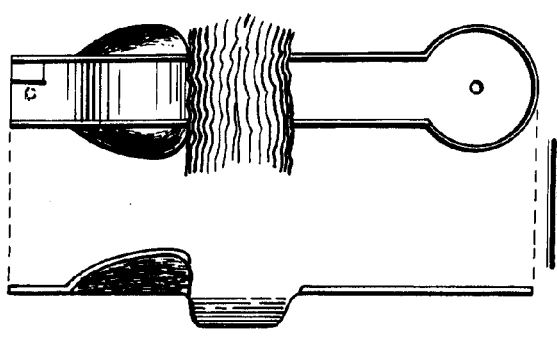


FIG-19

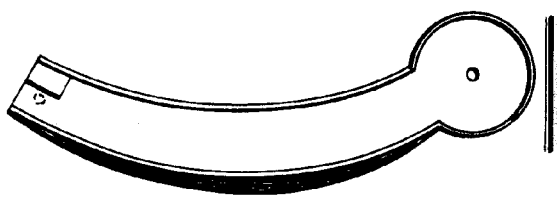


FIG-20




FIG-21




FIG-22

ESCALA VARIABLE

MADRID, 9 DE AGOSTO 1952  
ENRIQUE HENING RIU  
P.P. Enrique Rodríguez de Hita  
E.P.

32206

ENRIQUE HENING RIU

4 HOJAS

HOJA N°-3

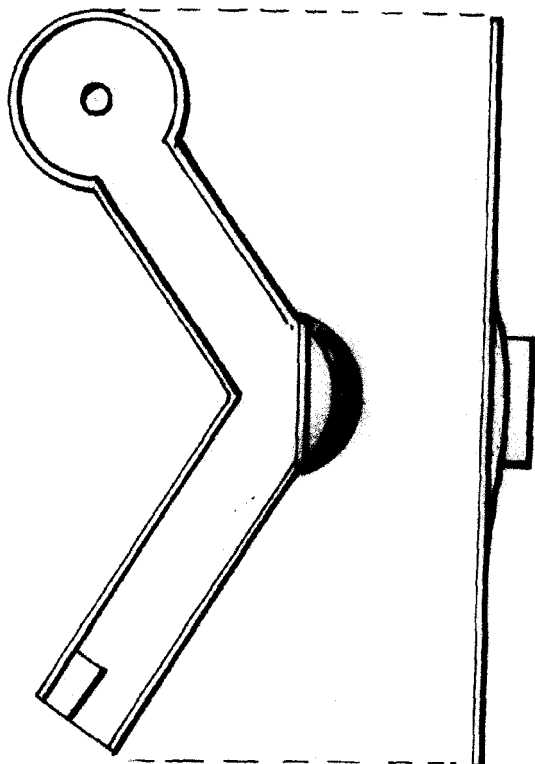


FIG.-23

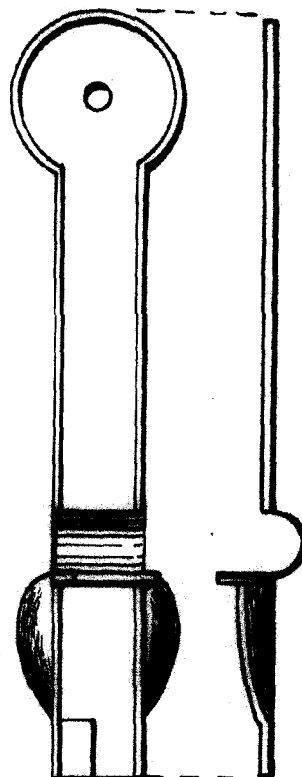


FIG.-24




FIG.-25

MADRID, 9 de Agosto 1952

ENRIQUE HENING RIU

P.P. Enrique Rodriguez de Rivas,  
p.p.

Escala VARIABLE

4 x 4

ENRIQUE HENING RIU

32206  
4 HOUJAS

HOJA DOBLE N° 4

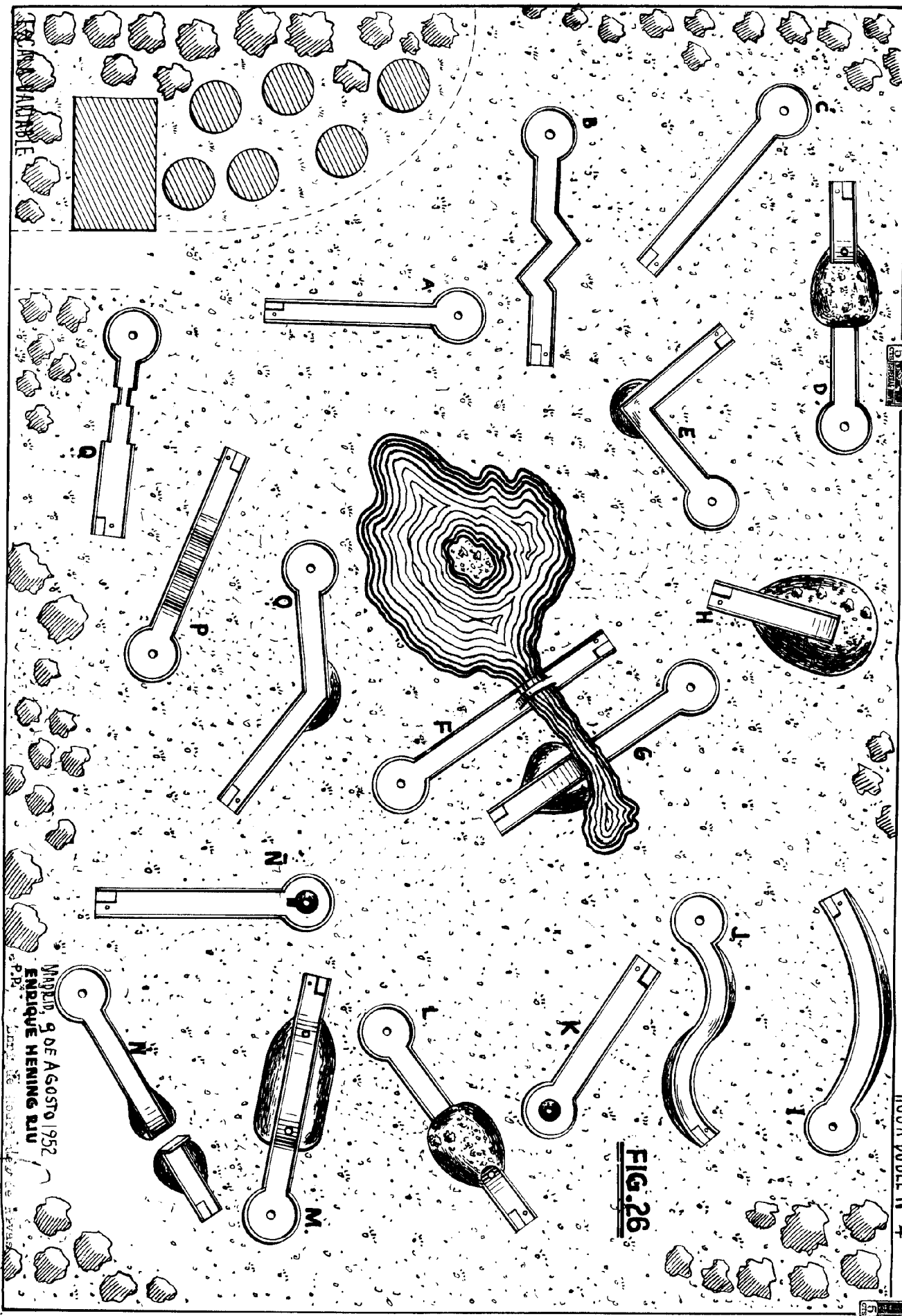


FIG. 26

MADRID, 9 DE AGOSTO 1952  
ENRIQUE HENING RIU  
P.D.