


32099



MODELO DE UTILIDAD
=====

que por VEINTE años se solicita para España, sus Colonias y protectorado por: "NUEVA SILLA", a favor de Don Joaquin LOPEZ FACI, de nacionalidad española, residente en MADRID, calle de Castelló núm. 20.

MEMORIA DESCRIPTIVA

Constituye el objeto del presente Modelo de Utilidad la reivindicación de propiedad y novedad en todo el territorio español, de una nueva silla de características propias que proporcionan un efecto nuevo al mismo tiempo que una mejora en la utilización de esta clase de elementos.

A los efectos indicados, este modelo ha sido especialmente ideado para unir a la fortaleza del hierro la sencillez y comodidad de las materias ligeras, como por ejemplo el mimbre, la correspondientes reducción en el peso y como consecuencia la economía en la fabricación.



A estas características de novedad hemos de añadir la construcción general y la configuración particular de sus distintas partes, mediante las cuales no solo se atiende al mayor confort para el usuario, sino también a la máxima estabilidad como mas adelante veremos.

En esta nueva silla pueden distinguirse tres partes esenciales como respaldo, asiento y juegos de patas.

El respaldo se ha previsto disponerlo curvado con amplitud suficiente para alojar la espalda y avanzando sus extremos inferiores hasta aproximadamente un tercio de la longitud del asiento. En su parte alta y en el centro presenta una abertura de cualquier forma y dimensión, para facilitar el agarre.

El asiento esta construido de ángulo al cual va soldada tela ondulada o similar, ocultando dicho ángulo, vuelto hacia abajo, el tubo que forma las patas.

Las patas estan formadas por dos tubos iguales, curvados de manera que las delanteras, rectas, presenten una suave inclinación hacia atras, mientras que las traseras sufren cerca de su extremouna estrangulación en ángulo obtuso.

Para mejor comprensión del objeto del modelo, nos referiremos al dibujo adjunto dado a titulo de ejemplo ilustrativo, en el que en dos figuras se han representados dos vistas de la nueva silla, siendo

- 35. 1- bastidor
- 2- tela que forma el asiento



- 3- patas
- 4- respaldo
- 5- abertura para asidero

40. Como puede apreciarse, la especial disposición del respaldo abarcando la parte trasera del asiento en la parte baja, dejando despejada la alta, y su leve inclinación hacia atrás, proporciona una comodidad natural y sencilla que pocas sillas de esta clase pueden reunir, teniendo en cuenta su

45. construcción simple y económica y la dureza de sus componentes.

En cuanto a las patas, la inclinación y el ángulo inferior que se practica en las inferiores aseguran la máxima estabilidad aun cuando el usuario se eche hacia atrás con ella.

50. Las modificaciones de todo orden que puedan ser introducidas en el objeto descrito y que por referirse a la forma, dimensiones, proporciones y clase de material empleado, así como a la disposición o montaje de sus diversas partes, no altere la esencialidad característica de este modelo, se

55. consideran a todos los efectos como incluidas en el presente.

N O T A
- - - -

Descrito suficientemente el objeto del invento, se declaran de novedad y propia invención las siguientes:

R E I V I N D I C A C I O N E S

60. 1a.- Nueva silla caracterizada por estar constituida por un armazón de hierro, preferiblemente de tubo, cons-



tituido por dos piezas curvadas que constituyen las patas
delanteras y traseras, un bastidor de ángulo al que va solda-
da la tela ondulada que determina el asiento y otra pieza cur-
65. vada para formar el respaldo, el cual va forrado de tejido
de mimbre o similar.

2a.- Nueva silla, según la reivindicación anterior,
caracterizada porque las patas traseras sufren cerca de su
extremo una curvatura en ángulo obtuso para asegurar la esta-
70. bilidad general.

3a.- Nueva silla, según las reivindicaciones ante-
riores, caracterizada porque el respaldo se ha previsto for-
mar una abertura cerca del borde superior para ser utilizada
como asidero.

75. 4a.- Nueva silla, según las reivindicaciones ante-
riores, caracterizada porque el ángulo del bastidor vuelto
hacia abajo cubre las partes superiores de los tubos que for-
man las patas.

5a.- "NUEVA SILLA".

80. Todo tal y como queda descrito y reivindicado en
la presente memoria descriptiva que consta de cuatro hojas
escritas a máquina por una sola de sus caras y dibujo que a
la misma se acompaña.

Madrid 29 de Julio de 1.952



99099

FIG. 1.

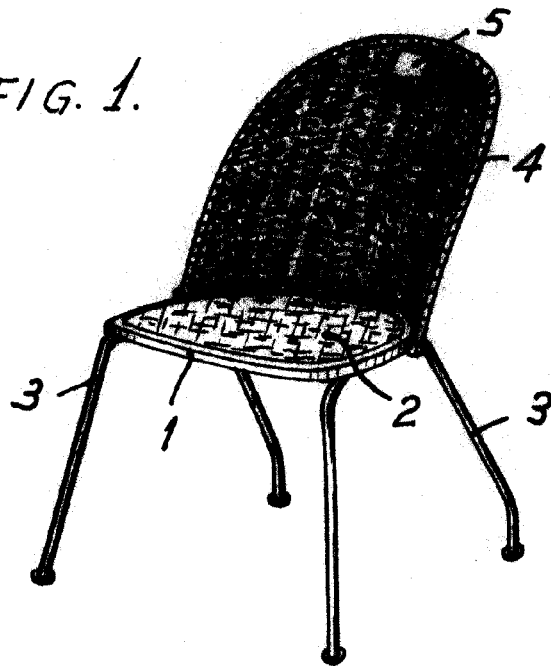
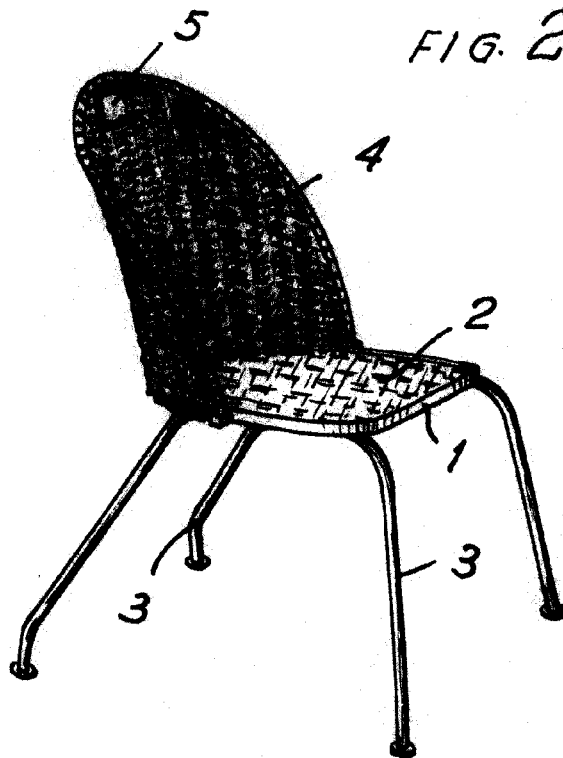


FIG. 2.



Madrid 29 de Julio de 1.952

Escala variable.