

31985

31985

16



MEMORIA DESCRIPTIVA

para un MODELO DE UTILIDAD, por veinte años en España, por "DISPOSITIVO AUXILIAR TELEFONICO", a favor de Don Juan BERGUA GOMEZ, de nacionalidad española, residente en Madrid calle Ferrocarril num. 5.

Constituye el objeto del presente Modelo de Utilidad la reivindicación de novedad y propiedad en todo el territorio español de un dispositivo auxiliar automático del teléfono, en el que se han reunido todos los elementos necesarios para complementarlo, formando un conjunto estético y de escasas dimensiones.

Se ha ideado una forma de líneas agradables que armonicen con los teléfonos de pared, ya que ha de estar colocado junto a ellos, por lo que se propone que sus dimensiones sean aproximadamente las de éstos aparatos. Esto no descarta la posibilidad de que pueda ser aplicado con otro fin.

Consiste esencialmente en una caja de escasa al-



15 tura y forma preferiblemente rectangular que lleva los co-  
rrespondientes orificios para su fijación a la pared. La  
cara anterior de esta caja es practicable, girando sobre  
goznes, bisagras o medio análogo para quedar apoyada en un  
punto con inclinación aproximada de treinta grados.

20 Sobre el fondo de la caja se acopla, con sus co-  
rrespondientes medios de sujeción, una cartulina o similar  
destinada a contener la indicación de teléfonos de más co-  
rriente uso u otros y bien en su parte superior o en los  
laterales, lleva alojada una pequeña bombilla eléctrica,  
alimentada por pila o directamente a la red, que se encien-  
25 de al abrir la tapa indicada y se apaga al cerrarla por un  
sistema de contactos apropiado.

Una vez abierta la tapa, queda sobre la superfi-  
cie inclinada un blok de notas convenientemente sujeto y  
un lapicero alojado en una pequeña cavidad en la que se man-  
30 tiene fijo y de la que es fácil sacarlo merced a una peque-  
ña muesca. En la parte de esta tapa que queda dentro de la  
caja se ha previsto disponer otro indicador reducido para  
teléfonos de urgencia, tales como Parque de Bomberos, Comi-  
saria de Vigilancia, Casa de Socorro, etc.

35 La apertura de la tapa se hace por medio de un  
pequeño pulsador disparador situado en la parte superior,  
que cierra por medio de resbalón.

Para mejor comprensión del objeto del invento ha-  
remos referencia al dibujo adjunto, dado a título de ejemplo,  
40 en el que

La figura -1- muestra una vista de frente del dis-  
positivo en posición de abierto.

La figura -2- vista lateral en posición de cierre

- 21985

y la figura -3- en lateral y abierto.

45

En estas figuras se han señalado las siguientes referencias

- 1- la caja que se fija a la pared
- 2- la tapa practicable
- 3- pulsador-disparador para apertura.
- 50 -4- cartulina-listin de teléfonos más usuales.
- 5- listin interno para teléfonos de urgencia.
- 6- block de notas.
- 7- lapicero.

El sistema de iluminación no se ha representado  
55 porque como se dice anteriormente, la disposición de la o las lámparas es variable, pudiendo estar situada en cualquier punto de la caja para que alumbré, no solo a los listines interiores, sino también al block de anotaciones. Preferiblemente se instalará en la parte superior.

60

También se ha previsto disponer en los puntos convenientes de unos muelles o tacos amortiguadores, no sólo del golpe de caída de la tapa, sino de cierre de la misma.

En uno de sus lados puede disponerse un soporte para colgar el aricular telefónico.

65

El dispositivo permite ser utilizado como vehículo de propáganda, ya que sobre los listines indicados, o sobre el block de notas pueden hacerse toda clase de anuncios y por la parte exterior, sobre la tapa, pueden imprimirse o grabarse según el material en que esté cons-  
70 truida.

Las modificaciones que puedan ser introducidas en el objeto descrito y que, por referirse a la forma, dimensiones, proporciones y clase de material empleado, así como a la disposición de sus distintas partes, no afecten a

31985



75 la esencialidad característica del invento, se considerarán a todos los efectos como incluidas en el presente Modelo de Utilidad sean cualquiera las circunstancias que concurran.

N O T A

=====

80 Descrito suficientemente el objeto del Modelo se declaran de novedad las siguientes;

R e i v i n d i c a c i o n e s

=====

85 1a.- Dispositivo auxiliar telefónico automático, que se caracteriza por estar constituido por una caja de cualquier material y de dimensiones variables, destinada a fijarse sobre la pared, la cual está dotada de una tapa practicable, que cae hacia adelante, quedando apoyada en una inclinación de treinta grados aproximadamente con respecto a la horizontal.

90 2a.- Dispositivo auxiliar telefónico automático, que se caracteriza por la disposición de un pulsador-disparador mediante el cual se provoca la apertura automática de la tapa antes indicada al actuar sobre un mecanismo de cierre de los llamados de resbalón.

95 3a.- Dispositivo auxiliar telefónico automático, que se caracteriza por la disposición de unos contactos mediante los cuales al abrirse la tapa se enciende una o varias lámparas de iluminación del dispositivo y se apagan al ser cerrada.

100 4a.- Dispositivo auxiliar telefónico automático, que se caracteriza por la disposición sobre el fondo de la caja de un listin para teléfonos de más corriente uso, y sobre la cara interna de la tapa, otro pequeño listin para teléfonos de urgencia, un block de notas y un lapicero



105 alojado en la cavidad practicada al efecto.

5a.- Dispositivo auxiliar telefónico automático,  
que se caracteriza porque tanto la cara externa de la tapa  
como cualquiera de los listines y block de anotaciones,  
son susceptibles de llevar inscripciones o leyendas de  
110 propaganda.

6a.- Dispositivo auxiliar telefónico automático.  
Todo conforme se describe y reivindica en la pre-  
sente memoria descriptiva que consta de cinco hojas escritas  
por una sola cara y se ilustra en el dibujo que a la misma  
115 se acompaña.

Madrid a dieciseis de Julio de mil novecientos  
cincuenta y dos.

Juan Bergua Gomez  
p. a.



FIG. 1

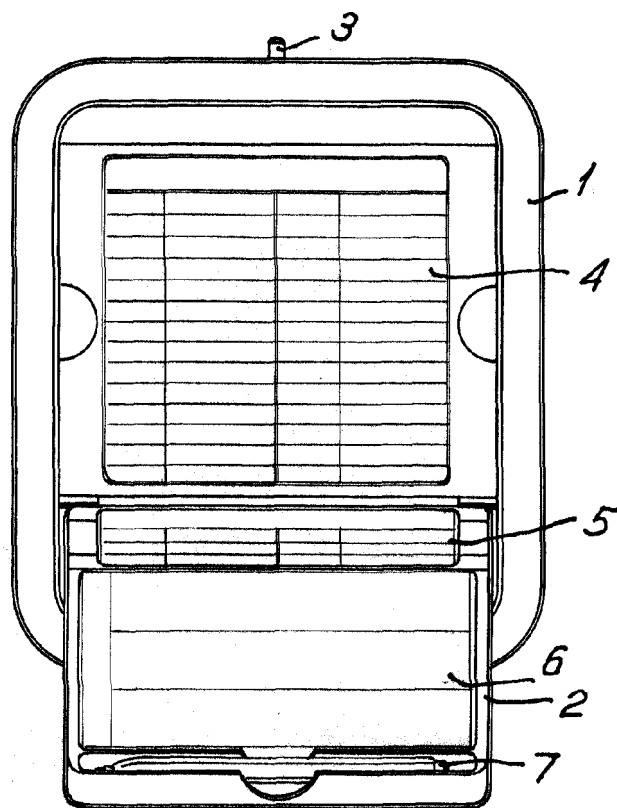


FIG. 2

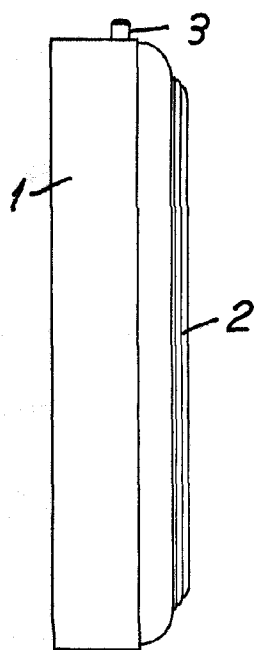
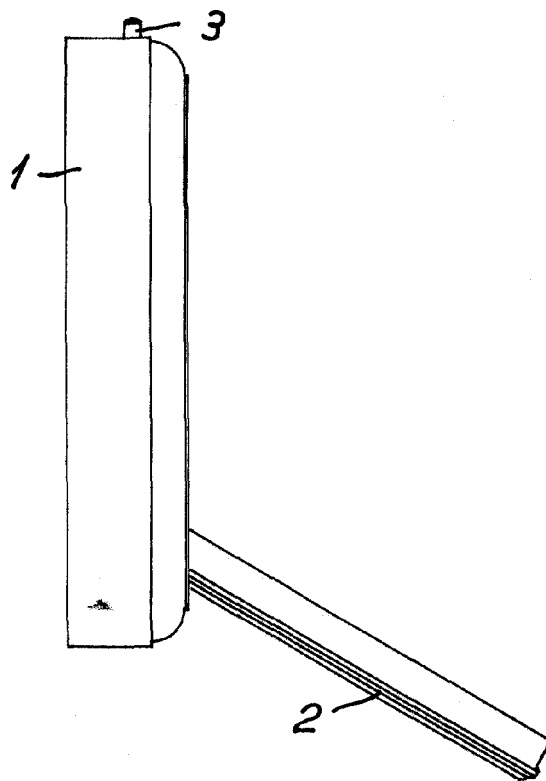


FIG. 3



Madrid, 16 Julio de 1952

Escala variable