


31983



31983

MEMORIA DESCRIPTIVA

DE UN MODELO DE UTILIDAD, POR VEINTE AÑOS EN ESPAÑA
A FAVOR DE DON ENRIQUE ESQUEFA RUJAS, DON JOAQUIN PI-
TARCH TERES y DON JOAQUIM GIRBAU FERRER, DE NACIONALI-
DAD ESPAÑOLA, DOMICILIADOS EN BARCELONA, Avda. Puerta
del Angel, 38, 3ª, 3ª.

p o r

"UN GORRO CON VISERA"

=====!!!!=====



31983

La idea a que se refiere la presente solicitud es totalmente nueva en España, no habiendo sido explotada ni conocida con anterioridad a la presente solicitud.

5 Se trata de un gorro con visera de fácil construcción, desarrollado sobre una superficie plana, que mediante un sencillo manipulado se le hace adoptar la forma de un casquete adaptable sobre la cabeza, y su visera queda en inclinación adecuada con respecto a la frente.

10 La forma del gorro con visera queda desarrollada sobre la superficie plana del cartón, cartoncillo o papel, permitiendo la impresión de cualquier tipo de reclamo en color.

15 Mediante el troquelado del perfil del gorro y con la ayuda de las tiras con cortes adecuados, según se indica, al unirlos entre sí se consigue la forma adaptable a la cabeza. Dos hendiduras situadas entre la cabeza y la parte que forma el casquete permiten, al ser accionadas, que aquella adopte una línea de justa inclinación sobre el perfil de la frente.

20 Algunas de estas piezas del gorro pueden ser manipuladas mediante cortes o bien con la ayuda de sencillas piezas metálicas, (blindars, grapas) a fin de que el gorro sea desmontable.

25 Para mejor comprensión de esta descripción se acompañan dibujos a la presente, en los que la figura 1ª representa un modelo de gorro desarrollado sobre una superficie plana de papel, cartón o tela.

Figura 2ª representa el montaje del gorro.

30 Figura 3ª muestra el gorro ya montado.



En dichas figuras:

El nº 1 es el gorro. El nº 2 puntas del ala delantera. El nº 3 puntas extremos del ala posterior. El nº 4 la visera. El nº 5 ojales o cortes.

5 Las principales ventajas de esta invencion consisten en la sencillez de fabricacion, montaje y portado de este gorro, lo cual le hace muy superior a cualquiera de los existentes hasta la fecha.

10 Todo ello, a parte de las ventajas que se deducen de cuanto antecede.

La idea así descrita puede adoptar muy diversas variedades en su realizacion practica, sin que por ello cambie la esencia de la misma, que se describe en la siguiente:

15 N O T A

En resumen: el presente Modelo de Utilidad recaerá sobre las siguientes reivindicaciones:

20 1ª.- Un gorro con visera caracterizado porque consta de unas puntas del ala delantera, otras que son los extremos del ala posterior, así como de una visera y unos ojales o cortes, en los que se introducen dichas puntas para el armado del gorro mediante un sencillo manipulado, consiguiéndose así una forma adaptable a la cabeza, yendo el total del gorro troquelado en una sola pieza plana de cualquier materia.

25

2ª.- "UN GORRO CON VISERA".

Todo ello según se describe en la presente memoria, que consta de tres hojas escritas a máquina.

Madrid, 16 de Julio de 1.952.

Francisco Javier Plaza
P. P.

Fig.1

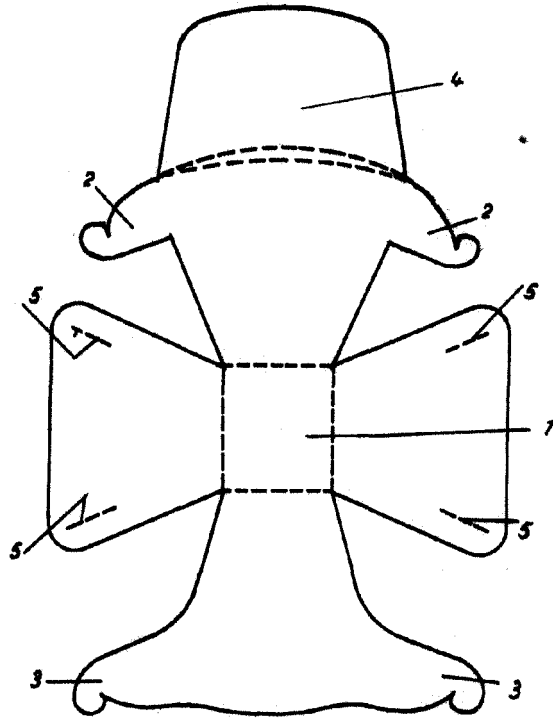


Fig.2

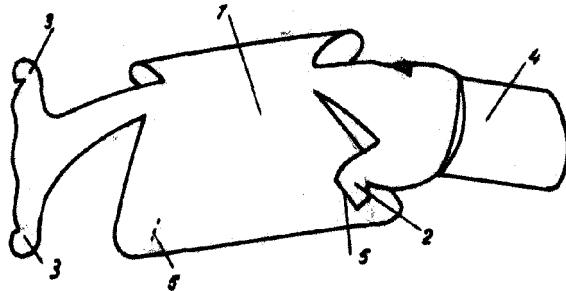
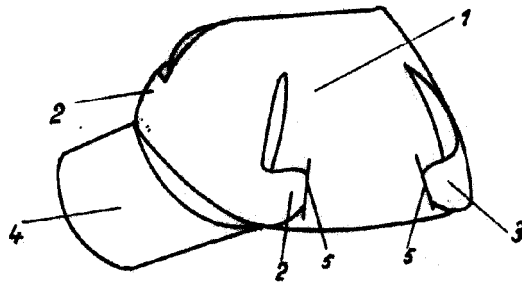


Fig.3



Escala variable.

ESCALA VARIABLE

Madrid de 18 JUL 1852
Francisco Plaza
P. P.

Plaza