

31811



Memoria Descriptiva

para

un Modelo de Utilidad, en España, por veinte años,

a favor de

DARDO, S.A. de Publicidad, Industria y Comercio,

residente en

Madrid /

Avda. José Antonio, 16,

por:

" CARPETA COLGANTE "

31811

1ª. /



5 El presente modelo de utilidad se refiere a una carpeta colgante, que está provista en su lomo de una pieza de forma adecuada para que pueda colgarse de una barra, que la sirve de soporte, y sobre la cual puede deslizarse hacia uno y otro lado, según convenga para su manejo.

10 La carpeta está constituida por una hoja de cartulina, doblada en dos en la forma corriente y en el interior de la cual, en la parte del doblar, lleva comprendida una pieza rectangular de cartón o análogo, destinada a soportar los elementos de sujeción de los papeles o análogos que se archivan, cuya pieza y doblar se unen entre sí por unas grapas, que cosen a la carpeta formando el lomo, y por una pieza metálica plana, de sección en U, que presenta un rebajo y un gancho, por el que se cuelga la carpeta de la barra destinada al efecto, así como un vaciado semi-circular, para apoyo en otra barra que sirva de guía a la carpeta. Esa pieza metálica se fija en el lomo por ojetes o elementos análogos practicados en la misma y las partes de cartulina que se corresponden con el vaciado del gancho van también cortadas, para dejar el oportuno hueco.

15

20

25 Dentro de las reivindicaciones que se establecen pueden construirse carpetas de las formas y tamaños que se desee con el detalle de organización que se estime pertinente y mientras las variaciones que así se hagan no afecten a la esencialidad reivindicada, las que se construyan con cualquiera de esas modificaciones no serán sino variantes

31811
2^a.



igualmente comprendidas y protegidas por el presente registro.

En esta idea, las adjuntas figuras corresponden únicamente a una forma de ejecución, sin carácter alguno limitativo, que se presenta a título de ejemplo de realización para concretar cuanto se dice en esta memoria descriptiva.

La figura 1^a representa la vista de una carpeta establecida de acuerdo con el modelo que se reivindica y colgada de la barra que le sirve de soporte, y apoyada en otra que le sirve de guía.

La figura 2. presenta el interior de la carpeta, dejando ver la pieza de sujeción de los papeles y las lengüetas que fijan los mismos.

La figura 3^a es una vista análoga a la anterior, en la que se ve el reverso de esa parte destinada a sujetar los papeles.

La figura 4^a detalla en escala ampliada la disposición del enganche colocado en el lomo de la carpeta.

Con referencia a dichas figuras y a los números que sobre ellas designan los detalles esenciales de la carpeta representada, su descripción es como sigue:

La carpeta está constituida por una pieza de cartulina, doblada en las hojas 1 y 2, que se unen formando un lomo mediante las grapas 3 y 4 y la pieza 5 que se sujeta por los ojetes 6 a la doble hoja de cartulina.

Esa pieza 5 de enganche presenta el rebajo

31811

3a. /



7 y el gancho 8, por el cual puede colgarse la carpeta de la varilla 9 destinada al efecto, mientras que el vaciado semi-circular, 10 sirve para que otra barra 16 haga de guía y apoyo de las carpetas colgadas de la primera.

5 La disposición interior de la carpeta es la siguiente: entre las partes de las hojas 1 y 2, que forman el lomo 11, va colocada la pieza de cartulina o análogo 12 sujeta también por las grapas 3 y 4 y pieza de enganche 5. En esa pieza rectangular 12 va montado del modo conocido un fleje 14 cuyas lengüetas 15 sujetan los papeles una vez do-
10 bladas dichas lengüetas y sujetadas por la chapa 13.

31811
4a.



N O T A

El presente Modelo de Utilidad, consta de las siguientes reivindicaciones:

5
10
15
20
25


1ª. / Carpeta colgante, caracterizada por que está constituida por una hoja de cartulina, doblada en dos en la forma corriente, y en el interior de la cual, en la parte del dobléz, lleva comprendida una pieza rectangular, destinada a soportar los elementos de sujeción de los papeles o análogos que se archivan, cuya pieza y dobléz se unen entre sí por unas grapas o análogos, que cosen la carpeta formando el lomo, y por una pieza metálica plana, de sección en U, que se acopla al mismo y presenta en el borde exterior un gancho y el rebajo que dá lugar al mismo, así como un vaciado semi-circular; de modo que el primero sirva para colgar la carpeta de la barra que la soporte y el segundo para encajar en otra barra o pieza que le sirva de apoyo y guía; sujetándose la pieza metálica al lomo de la carpeta por ojetes o análogos, practicados en la misma, cuyo lomo vá vaciado en la parte que corresponde al rebajo del gancho y muesca-guía de la repetida pieza metálica.

2ª. / Carpeta colgante.

E/Bat.-
25

Según se describe y reivindica en esta memoria descriptiva. Se detalla e ilustra con los planos que a la misma se acompañan y que consta de 4 hojas, foliadas y escritas por una sola cara

Madrid, a 7 B JUL 1952



1811

FIG.-1

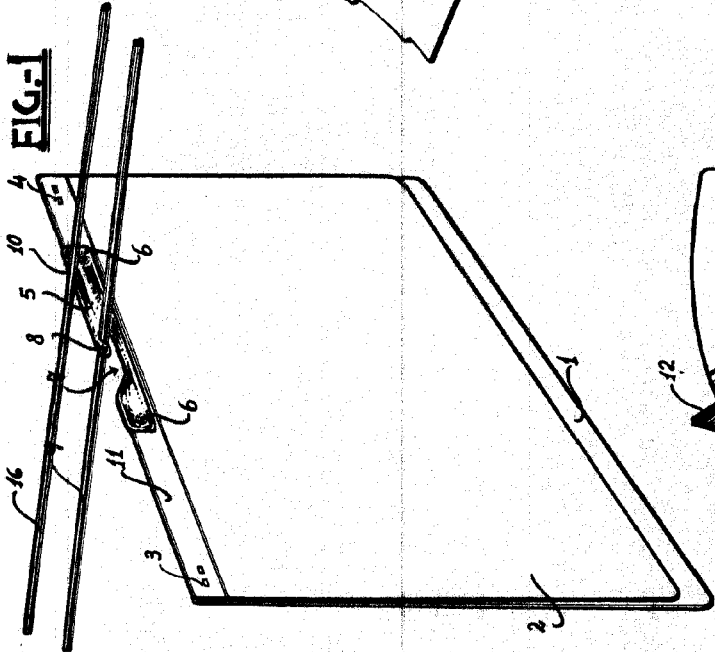


FIG.-2

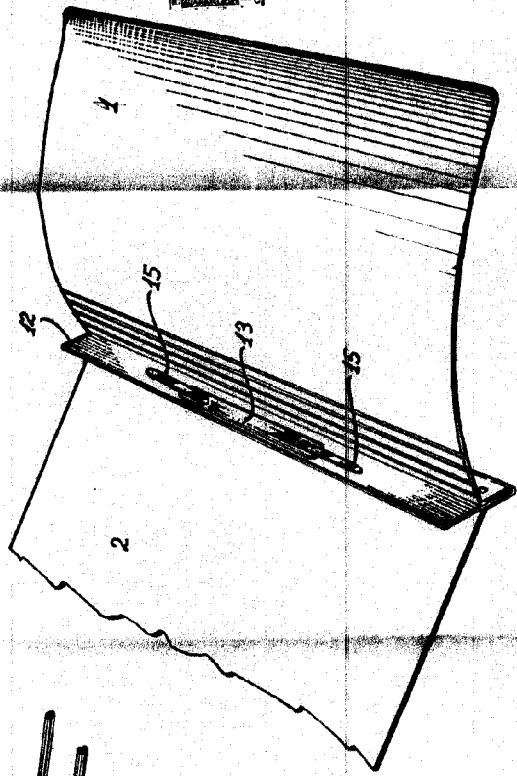


FIG.-3

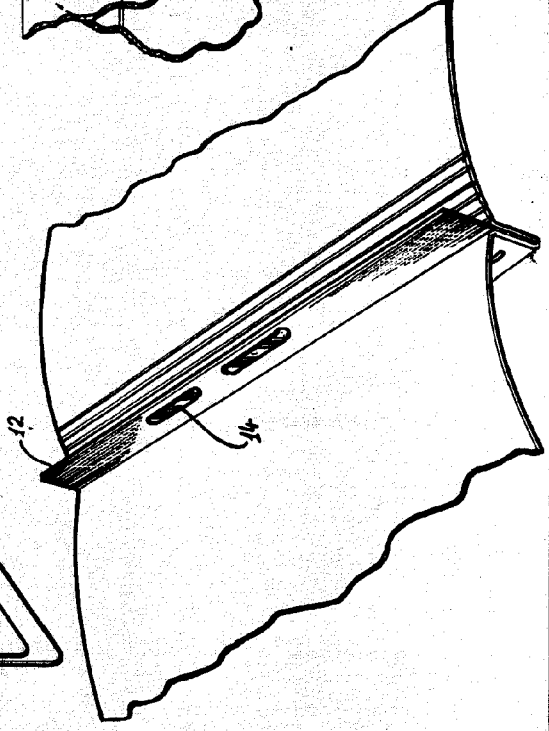
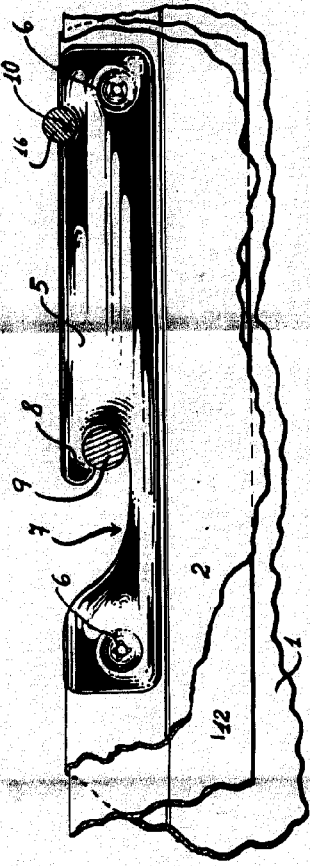


FIG.-4



REPTA VENTILE