



99

31627

Memoria Descriptiva

para

un Modelo de utilidad,
por veinte años en España
a favor de

don Antonio Palomares Palacios,
de nacionalidad española

residente en

Madrid, Tres Peces, 14

por:

" ENGANCHE PARA CORREAS DE RELOJ "

=====

R.M.

31627



5 El presente modelo de utilidad se refiere a un enganche para correas de reloj, que lo mismo puede aplicarse a las de cuero que a las metálicas, así como también para sujetar en la muñeca otros objetos que puedan interesar y no sean relojes.

10 El enganche cuyo modelo se reivindica se compone de una pieza plana o lámina metálica, doblada en uno de sus lados formando el enganche propiamente dicho y que, a la derecha e izquierda de ese lado, presenta unos dobleces en ángulo recto, en los que se alojan los extremos de dos ejes: uno que sirve para el giro de una pieza que cierra, por el impulso de un muelle dispuesto al efecto, el indicado enganche; y otro que hace de charnela de una pieza en escuadra que presenta en una de sus partes el dentado para la sujeción de la correa. La referida pieza que cierra el enganche, se prolonga al exterior
15 en un pequeño agarradero que sirve para zafarla.

20 Concretaremos las características del enganche cuyo modelo se reivindica, con referencia a las adjuntas figuras, que corresponden a una de sus formas de ejecución preferentes, pero que no tienen carácter alguno limitativo, ya que tanto la forma y dimensiones del enganche, como el material de que se le haga y los detalles de su presentación y organización, podrán establecerse en cada caso como se estime oportuno y mientras las variaciones que así se hagan no afecten a la esencia
25 lidad reivindicada, los distintos enganches construídos no se-



31627

19

rán sino variantes igualmente comprendidas y protegidas por el presente registro.

La figura 1 representa la proyección de perfil de un enganche del modelo que se reivindica, colocado en la anilla de un reloj.

La figura 2 corresponde a la vista del mismo por el lado que queda la interior, cuando el reloj se pone en la muñeca.

La figura 3, de modo análogo, se refiere a la vista de la parte que queda al exterior.

Con referencia a dichas figuras y a los números que sobre ellas designan las distintas partes del enganche representado, su descripción es como sigue:

El cuerpo 7 del enganche se prolonga según la parte 1, destinada a enganchar como se aprecia en la figura 1, en la anilla del reloj, y se dobla a uno y otro lado según dos costados, en los que entran los extremos de los ejes 4 y 6; de los que el primero corresponde a la pieza 2, que por la acción de un muelle cierra el gancho 1 y se prolonga en el agarradero 3, que sobresale al exterior para levantar dicha pieza de cierre 2, cuando se desee separar el enganche del reloj.

El otro eje, el 6, sujeta a la pieza giratoria 5 de sección en ángulo y que presenta un dentado en la parte que al encajarla en el cuerpo 7 queda contra el fondo de éste, para sujetar a la extremidad 10 de la correa.

En 8 se indica el muelle que impulsa a la pieza 2 a la posición en que cierra el enganche.

====

31627



N O T A

El presente modelo de utilidad comprende las siguientes reivindicaciones.

5 1.- Enganche para correas de reloj caracterizado por-
que está constituido por una pieza plana o lámina metálica,
doblada en uno de sus lados formando el enganche propiamente
dicho y que a su derecha e izquierda, presenta unos dobleces
en ángulo recto, en los que se alojan los extremos de dos ejes
uno que sirve para el giro de una pieza, que por el impulso de
un muelle dispuesto al efecto, cierra el indicado enganche; y
10 otro, que hace de charnela de una pieza en escuadra, que pre-
senta en una de sus partes el dentado para la sujeción de la
correa contra el cuerpo del enganche, llevando la pieza que
cierra éste una prolongación al exterior, que sirve de agarra-
dero para zafarla.

15 2.- Enganche para correas de reloj.

Según se describe y reivindica en la presente memoria
descriptiva y se ilustra con los dibujos que a la misma se acom-
pañan.

20 Consta esta memoria de tres hojas foliadas y escritas
a máquina por una sola de sus caras.

Madrid, a 19 de Junio de 1952.

34627

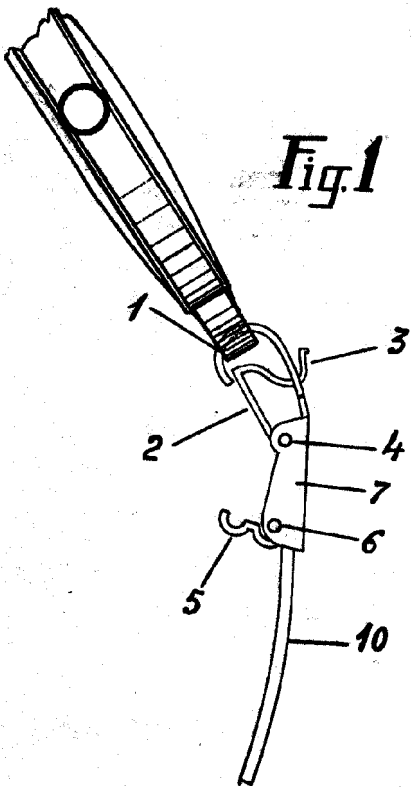


Fig. 1

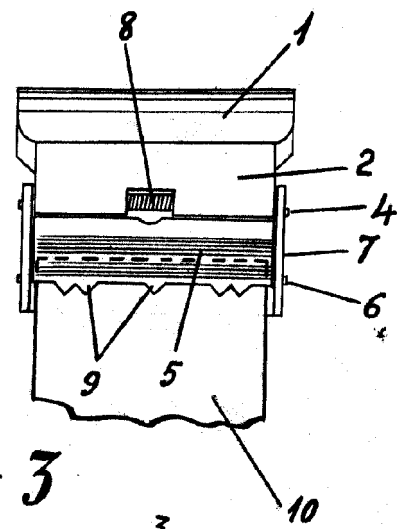


Fig. 2

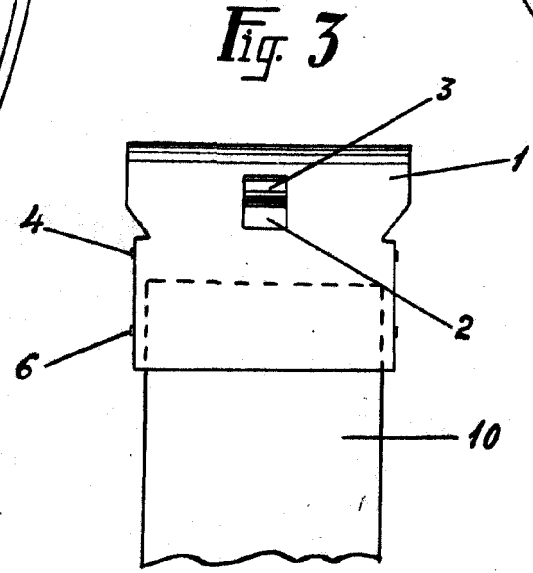


Fig. 3

Escala Variable
MADRID, 25 JUN 1952
[Signature]