

31395



1852

Memoria Descriptiva

para

un Modelo de Utilidad
por veinte años en España

a favor de

la firma, La Industrial Mondragonesa S.A.


-sociedad española-

residente en

Mondragón (Guipúzcoa).

por:

"MANTEQUERA"



31395

El presente Modelo de Utilidad se refiere a una mantequera que, al mismo tiempo que sirve para presentar la mantequilla en forma de tiras redondeadas, que asemejan ocnchas seccionadas por sus costados, permite obtener esas tiras, de modo que ya quedan colocadas en la forma y disposición que se las quiere presentar.

A tal efecto, la mantequera está constituida por un plato, que tiene en su fondo perforaciones, de las formas convenientes para conseguir las que se desea dar a las tiras de mantequilla; cuyo plato se prolonga, por la parte inferior, según un cerco o reborde en el cual encaja la peana de la mantequera.

Dicha peana tiene, debajo de la parte destinada a hacer contacto con el fondo del plato, un depósito que se cierra mediante una tapa, que atornilla en el borde de la pared lateral de dicho depósito. En este depósito se coloca el hielo, que dá a la mantequilla la consistencia conveniente.

Con tal disposición para obtener las tiras de mantequilla en la forma indicada, se coloca aquella sobre el fondo del plato invertido, hasta llegar a la altura aproximadamente de la mitad del referido cerco y a continuación se encaja la peana en su sitio, con lo que, colocando ésta sobre la mesa o lugar adecuado, al apretar hacia abajo los bordes del plato, la mantequilla sale por las perforaciones del fondo del plato adquiriendo las formas dichas.

Dentro de las reivindicaciones que se establecen pueden construirse mantequeras de las formas, tamaños y materiales que se desee; pero como tales variaciones, así como las que puedan hacerse en los detalles de su presentación, no afectan

3 1395



1952

a la esencialidad reivindicada, las mantequeras que se construyan con cualquiera de esas modificaciones no serán sino variantes igualmente comprendidas y protegidas por el presente registro.

5 En esta idea, las adjuntas figuras corresponden únicamente a una forma de ejecución, sin carácter alguno limitativo que se presenta a título de ejemplo de realización para concretar cuanto se dice en esta memoria descriptiva.

10 La fig. 1 representa la vista, por la parte superior, de la proyección en planta de una mantequera establecida de acuerdo con el modelo que se reivindica.

La fig. 2 muestra su aspecto lateral, parcialmente seccionada, según un plano diametral, para dejar ver su organización interior.

15 La fig. 3 corresponde a su vista de conjunto esquemática, con la mantequilla según queda colocada al manejar el dispositivo como se explica.

20 Con referencia a dichas figuras y a los números que sobre ellas designan las distintas partes y detalles de la mantequera representada, su descripción y manejo es como sigue:

La mantequera se compone del plato 1, que lleva en su fondo las perforaciones 3, destinadas al paso de la mantequilla.

25 Ese plato, por la parte inferior, se prolonga según el cerco o reborde 6, en el cual encaja la peana 7, que a su vez presenta el depósito 5, destinado al hielo y comprendido entre la parte superior 4 de la peana y el tapón 8, que se atornilla en la rosca 9, del borde de la pared de dicho depósito.

31395




1952

Con esta disposición, para manejar la mantequera, se separa el plato 1 de la peana 7, se abre el depósito de ésta retirando la tapa 8, y se coloca en él el hielo. Se invierte dicho plato 1 y sobre su fondo taladrado, se coloca la mantequilla formando una capa uniforme que llegue hasta la mitad aproximadamente de la altura del cerco 6, a continuación se encaja la peana sobre tal mantequilla y el hielo contenido en el depósito la hará aún mas consistente, se invierte el conjunto, descansando la peana en la mesa o lugar adecuado equivalente y presionando el plato por sus bordes, la mantequilla saldrá como se indica en 11 en la fig. 3, adquiriendo forma de conchas con los costados cortados.

5

10



31395



N O T A

El presente Modelo de Utilidad, comprende las siguientes reivindicaciones:

5 1.- Mantequera, caracterizada porque está constituida por un plato que tiene en su fondo perforaciones y vaciados, de las formas convenientes para conseguir las que se desee dar a la mantequilla, cuyo plato se prolonga, por la parte inferior según un cerco o reborde en el cual encaja la peana de la mantequera.

10 2.- Mantequera, según lo reivindicado en el punto anterior, caracterizada porque la peana tiene, debajo de la parte destinada a hacer contacto con el fondo del plato, un depósito que se cierra mediante una tapa, que atornilla en el borde de la pared lateral de dicho depósito, destinado al hielo.

15 3.- "M a n t e q u e r a".

Según se describe y reivindica en la presente memoria descriptiva y se ilustra con los planos reglamentarios que a la misma se acompañan.

30 Consta la presente memoria de cuatro hojas foliadas y escritas a máquina por una sola de sus caras.

Madrid, a 2 de Junio de 1952.

31395



Fig.1

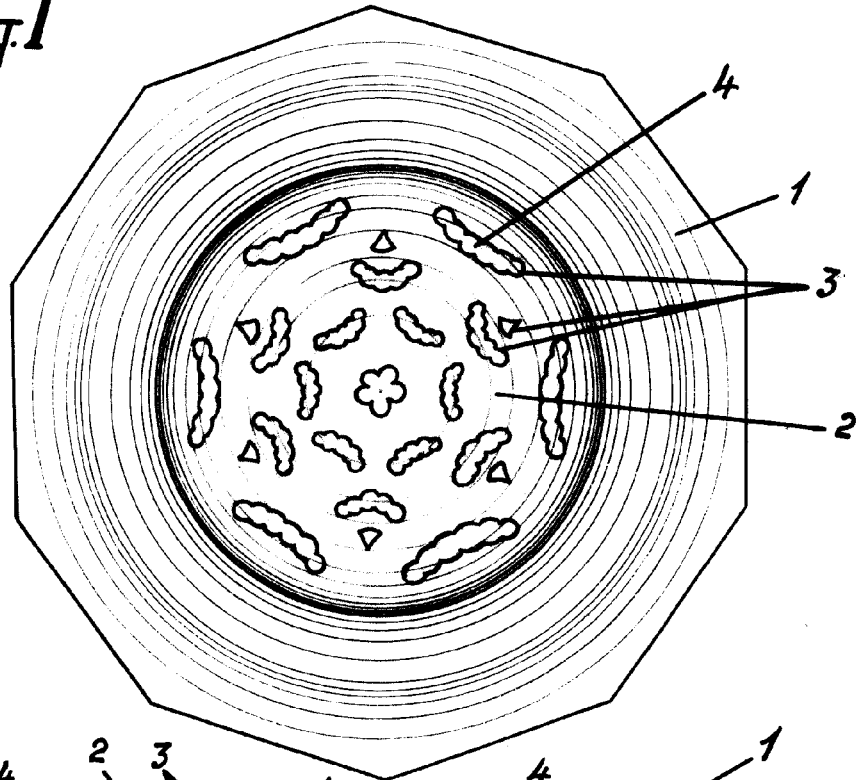


Fig.2

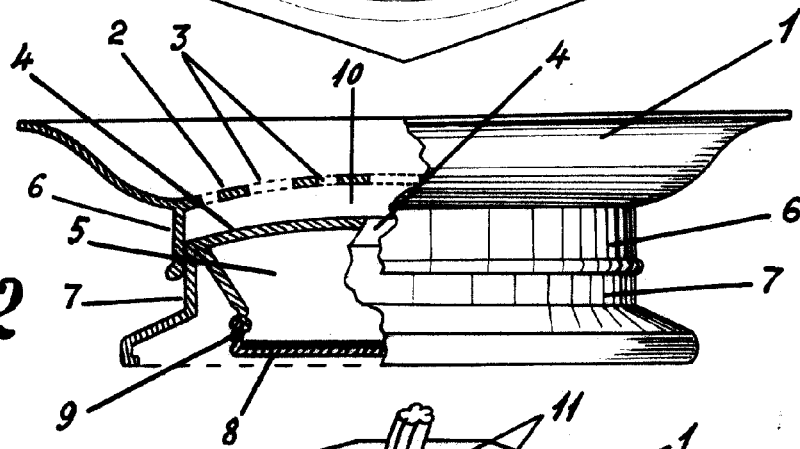



Fig.3



Escala variable