

31281

31281

26



Memoria Descriptiva

Correspondiente a un MODELO DE UTILIDAD que por un periodo de veinte años, para toda España y sus Colonias se solicita a favor de D. ANTONIO COLL Y BACARDI, domiciliado en Barcelona, Calle de Almogávares 167, por

"NUEVO MODELO DE ANGULO DE ZOCALO PARA JAULAS"

Dedicado el solicitante del presente modelo de utilidad desde hace muchos años, a la construcción de jaulas para pájaros, ha venido introduciendo en dicha fabricación una serie de innovaciones y perfeccionamientos que han motivado la concesión de varias patentes y modelos que amparan dichas mejoras, fruto de su constante preocupación por mejorar esta clase de fabricaciones.

Una de estas mejoras, motiva el presente modelo de utilidad, el cual para una mayor claridad en su descripción, pasaremos a detallarlo con sujeción estricta al plano que unido a la presente memoria se acompaña.



15 Este nuevo modelo de esquina o ángulo de zócalo de jaulas, entre otras importantes ventajas sobre los otros tipos usados y conocidos hasta la fecha, posee la de quedar más fuertemente soldado y ligado en todas sus partes, evitando con ello el que las patas de la jaula no se doblen tan fácilmente como viene ocurriendo con las esquinas o ángulos conocidos hasta la fecha.

20 Su presentación es mucho más vistosa, pues la esquina en forma redonda embutida, le dá más realce y resulta mucho más fuerte, y al propio tiempo tapa la unión de los dos montantes en la esquina, detalle éste que en los modelos utilizados hasta ahora no se conoce ya que se aprecia en los mismos la unión de las chapas del zócalo.

25 Entendemos por consiguiente que la presente solicitud de modelo de utilidad, supone un mejoramiento, que aporta a la función a que es destinado, un beneficio ya que reúne una serie de ventajas sobre los similares conocidos en el mercado.

30 En el plano adjunto, se aprecia el ángulo o esquina embutida -A- tapando la unión de los dos montantes -B-.

La Figura 1ª representa una vista por la parte superior.

La Figura 2ª nos muestra una vista lateral.

La Figura 3ª representa una vista por la parte inferior.

35 Lo expuesto, puede ser objeto de modificaciones de detalle, siempre que las mismas no alteren ni modifiquen de modo esencial la naturaleza del modelo de utilidad, pudiendo ser igualmente indistos los materiales a emplear y tamaños en que se pueda construir y coloridos.

40

NOTA

Descrito que queda el Modelo de Utilidad, se considera que su objeto debe de recaer sobre las siguientes

REIVINDICACIONES

26 M



1981

45 Primera: NUEVO MODELO DE ANGULO DE ZOCALO PARA JAULAS caracterizado por una chapa que constituye la esquina o ángulo, en forma redonda embutida, y que va soldada y ligada en todas sus partes al zócalo de la jaula.

50 Segunda: NUEVO MODELO DE ANGULO DE ZOCALO PARA JAULA caracterizado por la reivindicación primera y por que dicho angulo tapa la unión de los dos montantes en la esquina de la jaula, al propio tiempo que constituye la pata o soporte de la misma.

55 Tercera: NUEVO MODELO DE ANGULO DE ZOCALO PARA JAULAS caracterizado por las reivindicaciones anteriores y por que dicho angulo lleva practicadas unas canales verticales que le proporcionan una mayor rigidez, principalmente a su parte inferior que constituye la pata o base de la jaula.

Cuarta: NUEVO MODELO DE ANGULO DE ZOCALO PARA JAULAS.

Tal y como se describe en la presente memoria que consta de tres hojas mecanografiadas, escritas por una sola cara y plano que unido a la misma se acompaña.

Madrid a 21 de Mayo de 1952

Juan del Valle

P.P.



31281

FIGURA 1.

31981

26

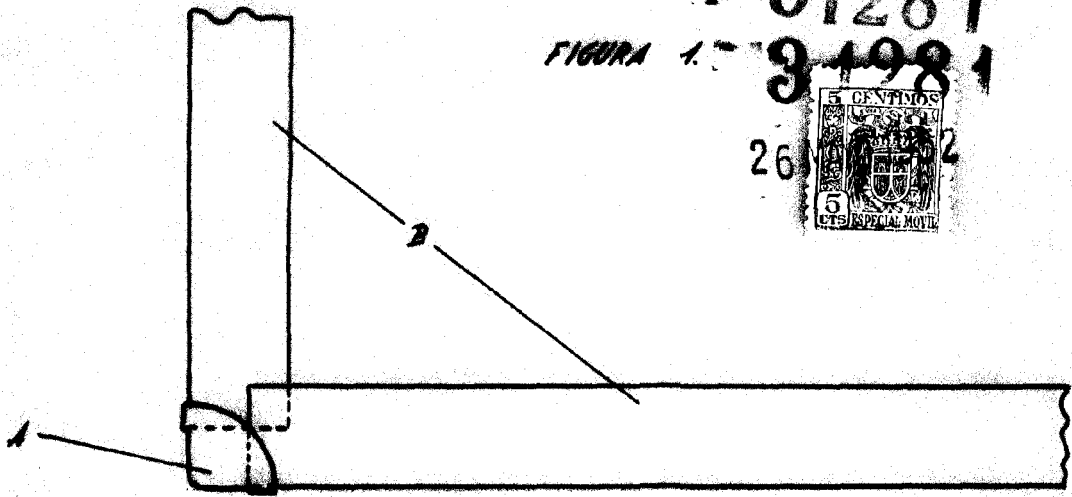


FIGURA 2.

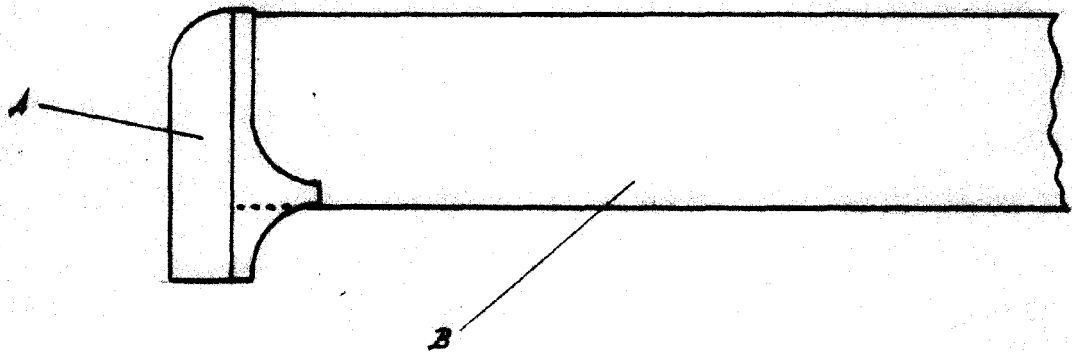



FIGURA 3.



Madrid 29 Mayo de 1952
Juzgado del Valle
D. Antonio Coll

Escala variable