

3 1280

24



Memoria Descriptiva

para

un Modelo de Utilidad
por veinte años en España

a favor de

la firma, **Industrias Bulge, S.A.**
sociedad española

residente en

Mondragón (Guipuzcoa)

por

• PERCHA PLEGABLE •

3 1280



El presente modelo de utilidad se refiere a una percha plegable susceptible de ser fabricada de alambre apropiado y que puede ser recogida rápidamente y con toda sencillez para ocupar muy poco sitio.

5
Esencialmente está constituida por una pieza central o caja, en la que van montados giratorios los brazos de la percha, que al ser desplegados para armarla, apoyan en ella para quedar en prolongación formando una línea recta. De esa caja es solidario, en la parte superior el gancho para colgarle y en la inferior otro más pequeño, destinado a colgadero suplementario.

10
Al recoger los brazos de la percha, que tienen formas triangulares, en su interior queda comprendido el gancho superior.

15
La percha cuyo modelo se reivindica puede fabricarse de diversos tamaños y con los materiales adecuados, pero como tales variaciones, como las que puedan hacerse en detalles de su presentación no afectan a la esencialidad reivindicada, las que se obtengan con cualquiera de esas modificaciones
20
no serán sino variantes igualmente comprendidas y protegidas por el presente registro.

En esta idea las adjuntas figuras corresponden únicamente a un ejemplo de realización sin carácter alguno limitativo para concretar cuanto se dice en esta memoria descriptiva.

25
La figura 1 representa la vista de perfil de una percha plegada establecida de acuerdo con el modelo que se reivindica.

La figura 2 de modo análogo se refiere a la mis-

3 1280 24 M



ma percha armada para soportar las prendas.


La figura 3 muestra la vista por la parte superior de la percha armada.

Con referencia a dichas figuras y a los números que sobre ellas designan las distintas partes y detalles de la percha su descripción es como sigue:


Los brazos 5 y 6 de la percha van montados giratorios en la caja 1, cuya parte inferior sirve de apoyo a los mismos cuando se les despliega para armar la percha, dejándolos en prolongación (Figs. 2 y 3).

De esa caja 1 es solidario el gancho 2 - 3 que sirve para colgarle y el más pequeño 4 destinado a colgar alguna prenda pequeña.

De este modo la caja 1, hace solidarios los cuatro elementos fundamentales de la percha; brazos 5 y 6 y ganchos 3 y 4.



31280



N O T A

El presente modelo de utilidad comprende las siguientes reivindicaciones:

5 1.- Percha plegable, caracterizada porque está constituida por una pieza de sección en U, o caja, en la que van montados giratorios los brazos de la percha que al armar ésta apoyan por su parte inferior en aquella quedando en prolongación.

10 2.- Percha plegable según lo reivindicado en el punto anterior, caracterizada porque esos brazos tienen forma triangular con la base en arco y el vértice en el punto de giro y al plegarse alojan a un gancho, unido a la parte superior de la caja y destinado a colgar la percha; mientras que, en la inferior de la caja, va unido otro pequeño gancho.

15 3.- "Percha plegable"

Según se describe y reivindica en la presente memoria descriptiva y se ilustra con los planos reglamentarios que a la misma se acompañan.

20 Consta esta memoria de tres hojas foliadas y escritas a máquina por una sola de sus caras.

Madrid, a 24 de Mayo de 1952.

31280

Fig. 1.

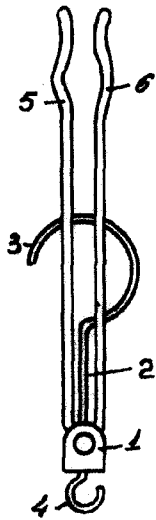


Fig. 2.

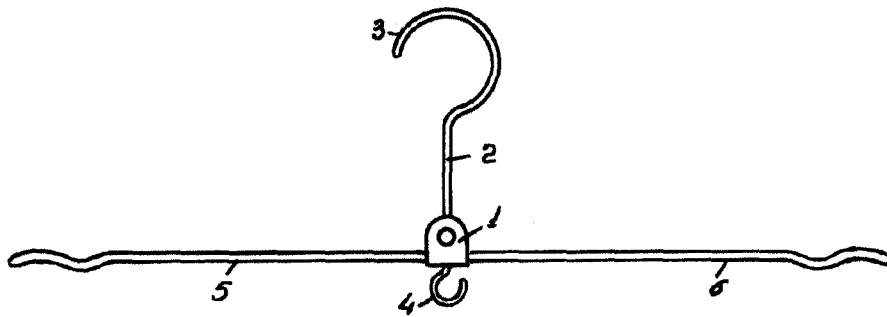



Fig. 3.



ESCALA VARIABLE

Almud