



M O D E L O
D E
U T I L I D A D

a favor de Don MIGUEL JAIME FIUGERHUT y Don ANTONIO EYRE FERNÁNDEZ, de nacionalidad polaca y española respectivamente, residentes en Barcelona, calle Tavern, 31, torre, por "UNOS ELEMENTOS CON SIGNOS GRÁFICOS ACOPLABLES A TUBOS LUMINOSOS".

- . -

MEMORIA DESCRIPTIVA

La presente invención se refiere a unos elementos con signos gráficos acoplables a tubos luminosos, de efecto llamativo y vistoso, propio para fines publicitarios o indicadores, señales o similar.

5. Los elementos de la invención consisten esencialmente en cuerpos acanalados, de material elástico, de sección interior en C, a modo de pinza, grapa o brida. Estos elementos se montan aislada o yuxtapuestamente, sobre un tubo luminoso y presentan en su cara frontal un dispositivo,
10. ya sea una letra, signo o similar, el cual destaca so-



bre la misma al ser esta iluminada por la propia luz del tubo.

5. Para mejor comprensión de cuanto se indica en la presente memoria descriptiva se acompaña un dibujo en el que, tan sólo a título de ejemplo, se representan dos formas de realización de los elementos con signos gráficos de la invención.

10. En dicho dibujo la figura 1 representa la vista en alzado de la sección transversal de un elemento; la figura 2 representa la vista en perspectiva del mismo elemento de la figura 1, mostrando la forma de acoplamiento a un tubo luminoso; la figura 3 representa la vista en alzado de una composición, obtenida por yuxtaposición de diversos elementos; montados sobre un tubo luminoso; y la figura 15. 4 representa la vista en perspectiva de otra realización, variante de la de las figuras anteriores.

20. En el aludido dibujo el elemento de la invención, representado en las figuras 1, 2 y 3 está constituido por un cuerpo acanalado -1-, de material elástico opaco, cuya sección interior es en forma de C. Las paredes laterales -2- adoptan una disposición similar a unas pinzas de ramas curvas. La base del cuerpo presenta en la cara externa o frontal -3- un signo gráfico -4-, en este caso la letra A, la cual destaca por transparencia, sobre el fondo opaco de la cara -3-. Dicho cuerpo acanalado -1- está acoplado sobre el tubo luminoso -5-.

25. En la figura 3 los diversos cuerpos acanalados -6- -7-8-9- similares al -1- de las figuras 1 y 2 están coloca-



dos unos a continuación de otros acoplados a un tubo luminoso -10-, presentando en la cara frontal diversas letras que forman una composición.

5. La realización representada en la figura 4 está constituida por un cuerpo -11- con doble acanaladura -12- -13- dispuestas normalmente, determinando cuatro apéndices -14-, con dos curvaturas -15- -16- cada uno de ellos, para la sujeción por acoplamiento sobre un tubo luminoso vertical u horizontal.

10. En la cara frontal -17- presenta una letra -18-, la E, que destaca por transparencia de la parte del cuerpo -11- en que está representada.

15. Como se deduce de la descripción hecha el acoplamiento del elemento al tubo luminoso es el siguiente: se separan con las manos los bordes de las paredes -2- o apéndices -14- y se hace que pase entre ellos el tubo y luego se sueltan los bordes y los elementos por la elasticidad de las paredes quedan sujetos al tubo.

20. Como puede observarse el montaje es muy sencillo y seguro y su efecto atractivo.

25. Se preven diversas realizaciones, variantes de las descritas, entre ellas una en que la cara frontal sea transparente y el cuerpo de la letra o signo opaco y otra en que el signo destaque por estar representado en hueco por tallado de la cara frontal que en este caso será opaca. Queda pues comprendido dentro del objeto del presente modelo de utilidad cualquier sistema adoptado para que resulte destacado el signo, letra o indicación en la cara frontal del



elemento a superponer sobre el tubo, ya sea por distinta transparencia o colorido, por troquelado o similar.

- Se comprende que será independiente del objeto de la invención el material empleado en la construcción de los elementos con signos gráficos, así como la forma y dimensiones, tanto absolutas como relativas, del mismo y en general todo cuanto no afecte a su esencialidad.
- 5.

- . -

N O T A

Se reivindica como objeto del presente modelo de utilidad:

10. 1. Unos elementos con signos gráficos acoplables a tubos luminosos que se caracterizan esencialmente por estar constituidos por cuerpos acanalados, de material elástico, de sección interior preferentemente en C, a modo de brida, pinza o grapa, los cuales se montan, aislados o yuxtapuestos, sobre un tubo luminoso, presentando en su cara frontal un distintivo --letra, signo o similar-- el cual destaca de la misma por la propia luz del tubo, bien sea por transparencia sobre fondo opaco o viceversa, o por distinto colorido o por troquelado o similar.
- 15.
20. 2. Unos elementos con signos gráficos acoplables a tubos luminosos, según la reivindicación anterior que se caracteriza esencialmente por el hecho de presentar una doble acanaladura permitiendo su acoplamiento tanto so-



1952

bre un tubo luminoso vertical como sobre uno horizontal o inclinado.

3. Unos elementos con signos gráficos acoplables a tubos luminosos, según las reivindicaciones 1 y 2, que se caracteriza esencialmente por el hecho de que el distintivo es transparente o traslúcido sobre fondo opaco o bien opaco sobre fondo transparente o traslúcido, cabiendo que la parte del distintivo sea destacada por taladro de la cara frontal, o por colorido o similar.
- 5.
10. 4. Unos elementos con signos gráficos acoplables a tubos luminosos.

La presente memoria consta de cinco hojas foliadas, escritas por una sola cara.

Barcelona, a 16 de mayo de 1952.

Miguel Jaime FIGUEROA
Antonio EYRE FERNÁNDEZ

p.a.

Fig. 1

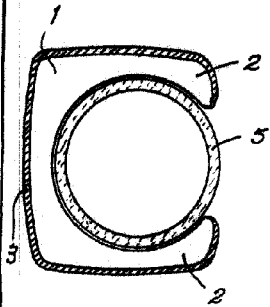


Fig. 2


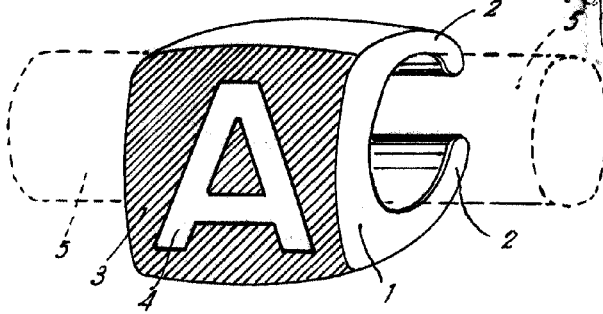


Fig. 3

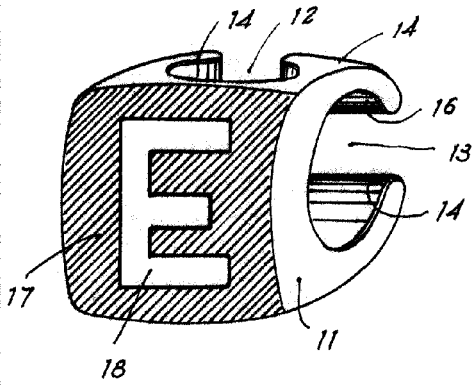


Fig. 4

Barcelona, 16 Mayo 1952.
Miguel Jaime Fingerhut
Antonio Eyre Fernández
P. a.o.