

25 ABR 1958
5
ESPECIAL NOTE

30835

30835

MODELO DE UTILIDAD
=====

por VEINTE años

cuyo privilegio se solicita para todo
el territorio nacional, sus colonias y
protectorados a favor de la razón so-
cial denominada

NOGUERA & VINTRO S. en C.

entidad española domiciliada en Barce-
lona, calle Ausias March núm. 20, por:

AFILALAPICES DECORATIVO MEJORADO.

=====



MEMORIA DESCRIPTIVA

Este Modelo de Utilidad se refiere conforme indica su enunciado, a un afilalápices decorativo mejorado el que gracias a las especiales, forma y disposición de las piezas que lo integran, permiten representar exteriormente la forma de una máquina de escribir, con su rodillo movible y el teclado en relieve y de distinto color o material que el resto, todo lo cual hace posible la referida imitación realizando la pieza que actúa como soporte de la cuchilla afiladora partiendo de materiales plásticos. - - - - -

Este Modelo se caracteriza principalmente en presentar la pieza soporte la forma exterior o de conjunto, de una máquina de escribir con su rodillo y teclado, para lo cual está pieza presenta en su parte inferior una cavidad exprofeso con una parte maciza y dotada del orificio cónico con el borde de la cuchilla cortadora sobresaliente, presentando en la parte exterior superior y en el lugar adecuado unos orificios con un corte parcial, en los que se instala el rodillo con sus botones laterales correspondientes, presentando asimismo en la parte que simula el teclado, una cara plana y dotada de unos orificios por los que atraviesan, sobresaliendo, unos salientes cilindricos que imitan a las teclas y espaciador, los que van solidarios a una pieza



plana que se instala por sobre la cara interior de dicha parte del teclado. - - - - -

Otra característica del mismo objeto es que los orificios sobre los que se instala el rodillo, presentan una parte cortada o suprimida, siendo el ancho de este corte inferior al diámetro de la parte de eje que está comprendida entre el rodillo propiamente dicho y cada uno de sus dos botones laterales instalándose este rodillo cuando el plástico en que se realiza la pieza, está aún blando, con lo que el rodillo queda ubicado en el lugar apropiado, con posibilidad de giro sobre su eje y sin que se pueda salir de su alojamiento. - - - -

Otra característica del mismo Modelo es que la pieza inferior dotada de salientes cilíndricos que imita al techado, presenta dichos salientes practicados sobre su cara superior plana pero formando un ángulo tal que una vez instalada esta pieza por bajo de la parte correspondiente, estos salientes queden en posición vertical, o sea perpendicular al plano de apoyo del afilalápices. - - - - -

Para facilitar la mejor comprensión de cuanto se ha indicado, se describe seguidamente la representación del adjunto plano en el que se han grafiado diversas vistas de un caso de posible realización, el

0835



50. cual debe ser considerado como ejemplo ilustrativo no limitativo. - - - - -

En dicho plano la figura primera es una vista desde arriba del afilalápices, habiéndose señalado por (1) el cuerpo del aparato que adopta la forma exterior o de conjunto, de una máquina de escribir, presentando en la parte superior el hueco (2) en el que se aloja el rodillo (3) instalado por sus ejes (4) en los orificios practicados exprofeso y que presentan el corte (5) que separa a sus dos bordes (6), quedando en el exterior los botones (7). - - - - -

En la misma pieza, va practicado el hueco (8) que imita a la parte en donde van las palancas con los tipos de escritura, y asimismo presenta la cara inclinada (9) que imita al teclado, sobre el que aparecen los salientes (10) que imitan a las teclas y la (11) al espaciador. - - - - -

Las figuras segunda y tercera son una vista en planta y otra lateral de la pieza interior (12) con los salientes cilíndricos (10) y (11) los que atravesando los orificios de la cara (9) imitan al teclado, apreciándose en la figura tercera la inclinación de éstos con respecto a (12). - - - - -

Por último la figura cuarta es una vista lateral del afilalápices, con la parte del teclado en sección, apreciándose tanto la manera de colocar el rodillo, co-

20835 25 A



mo la pieza del teclado, y asimismo la situación del orificio (13) que con la cuchilla (14) y el calado (15) constituyen el dispositivo afilador propiamente dicho.

80. Describas convenientemente las características del objeto a que se contrae este Modelo de Utilidad, se hace constar que en el mismo se podrán introducir todas aquellas modificaciones que la experiencia y la práctica puedan aconsejar, siempre que con ellas no se cambie, altere o modifique su idea fundamental, la cual
85. queda resumida en la siguiente: - - - - -

N O T A

Se declaran de novedad, propiedad y utilidad para todo el territorio español, sus colonias y protectorados, las siguientes: - - - - -

90. REIVINDICACIONES
=====

1ª.- Afilalápices decorativo mejorado que se caracteriza en presentar forma exterior representativa de una máquina de escribir parcialmente hueca quedando ubicado en esta huecuedad el dispositivo afilador propiamente dicho.
95. - - - - -

2ª.- El mismo objeto de la nota anterior se caracteriza también en que tanto la imitación del teclado como del rodillo están formadas por unos salientes di-



mencionados exprofeso o bien por piezas independientes
100. instaladas convenientemente. - - - - -

3a.- El mismo objeto de las notas precedentes se
caracteriza también en que cuando el rodillo está forma-
do por una pieza independiente, va instalado por su pro-
pio eje sobre unos orificios practicados exprofeso, los
105. cuales están parcialmente cortados por un lado, siendo
la anchura de este corte ligeramente menor que el diá-
metro del eje del rodillo. - - - - -

4a.- El mismo objeto de las notas primera y segunda
se caracteriza también en que cuando la imitación del te-
110. clado se efectúa por pieza independiente, la parte co-
rrespondiente del afilalápices presenta una serie de ori-
ficios pasantes, por los que atraviesan unos salientes
cilíndricos o pivotes, solidarios a una pieza plana que
se instala convenientemente. - - - - -

115. 5a.- "AFILALAPICES DECORATIVO MEJORADO". - - - - -

Todo ello tal y como se ha descrito y reivindica-
do en la presente memoria que consta de seis hojas fo-
liadas y mecanografiadas por una sola de sus caras y
un plano que la ilustra. - - - - -

Madrid 25 Abril 1.952

120.

P. A. de
NOGUERA & VINTRO S. en C.
LUIS TRIANA ARROYO
P. P.

[Handwritten signature]

P.A. de.
LUIS TRIANA ARROYO
Noguera & Vitró, S. en C.

Madrid 25 Abril 1.952

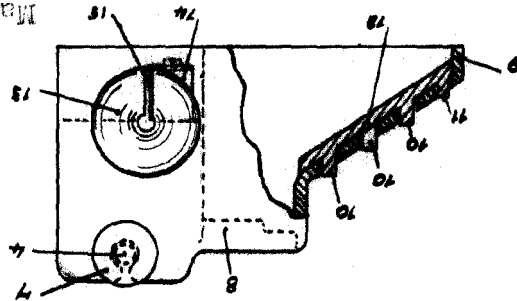


Fig. 4

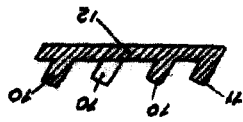


Fig. 3

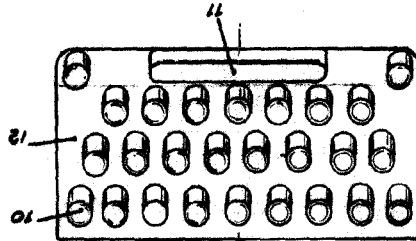


Fig. 2

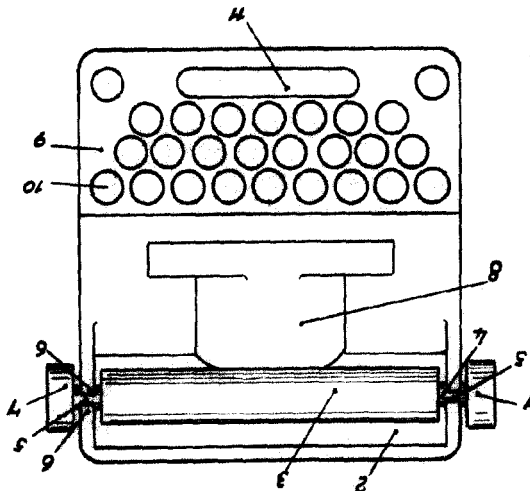


Fig. 1

9.0835

