



Memoria Descriptiva

para

un Modelo de Utilidad, por 20 años, en España,

a favor de

Don Ernesto Reiner Muller

- nacionalidad alemana -

residente en

D E V A - Guipúzcoa -

sin más señas,

por:

• ESTUCHE PARA MAQUINILLA DE AFEITAR •

30829

12. -



5 El presente modelo de utilidad se refiere a un estuche para maquinilla de afeitar, especialmente indicado para las de pequeñas dimensiones, el cual en un volumen reducido de forma de paralelepípedo rectángulo y dimensiones muy poco superiores a las de la maquinilla, permite alojar ésta y dos ó más hojas de afeitar.

10 El estuche cuyo modelo se reivindica se compone de tres partes: un cuerpo principal, abierto por sus dos extremos una tapa, que encaja exteriormente en uno de ellos, y otro cuerpo, que lo hace interiormente en el otro extremo, y presenta un alojamiento central para el mango de la maquinilla y uno a cada lado del mismo para colocar las hojas de afeitar. El cuerpo principal va dividido en dos partes por un tabique transversal, que presenta un orificio central para el paso del mango de la maquinilla; en la parte inferior encaja el cuerpo que presenta los alojamientos para las cuchillas y la superior va rebajada en todo su contorno para recibir la tapa y tiene en sus paredes mayores vaciados circulares, que facilitan el coger la maquinilla, y en las menores unos escalones sobre los que descansa ésta.

20 Para mayor claridad concretaremos las características del estuche cuyo modelo se reivindica con referencia a las adjuntas figuras que corresponden únicamente a una de sus formas de ejecución, pero que no tiene carácter alguno limitativo, ya que el estuche puede establecerse del material que se estime pertinente y con las dimensiones que se juzguen apropiadas; pero como tales variaciones, así como las que puedan hacerse en detalles de presentación del estuche, no afectan a su esen-

25

30829



2ª. -

cialidad reivindicada, los que se construyan con cualquiera de esas modificaciones no serán sino variantes, igualmente comprendidas y protegidas por el presente registro.

5 La figura 1ª representa la sección del estuche por el plano que pasa por el eje de la maquinilla y de los pitones de sujeción de su hoja de afeitar, con la proyección de dicha maquinilla sobre ese plano y la tapa superior desencajada.

10 La figura 2ª presenta, en perspectiva esquemática, los tres elementos que constituyen el estuche, cuyo modelo se reivindica.

Con referencia a dichas figuras y a las letras que sobre ellas designan las distintas partes del estuche representado, la descripción del mismo, es como sigue:

15 El cuerpo A del estuche, de forma de paralelepípedo rectángulo en sus líneas de conjunto, tiene la parte superior separada de la inferior por el tabique C, que presenta el orificio D para el paso del mango de la maquinilla; yendo esa parte superior rebajada en su contorno, para encaje de la tapa superior H, al mismo tiempo que en su interior presenta los escalones B para apoyo de los costados de la referida maquinilla y en las paredes laterales unos vaciados circulares que facilitan el coger la misma.

20 En su parte inferior, el cuerpo A que va abierto por sus dos extremos encaja en el E que presenta en su interior tres alojamientos; el central, para el extremo del mango de la repetida maquinilla, y los laterales I, para las cuchillas de afeitar, colocadas en sus sobres protectores G.

25 Tanto la tapa H, como el cuerpo inferior E, encaja con ligera presión, la primera exteriormente y el segundo interiormente, en el cuerpo principal A del estuche.

30

30829

3ª. -



Esta disposición se presta a que dicho cuerpo principal A sea de un color claro, mientras que la tapa H y el reborde visible del fondo del cuerpo F lo son de color oscuro, para constituir un conjunto de muy buena presentación y estética.

5 N O T A


El presente modelo de Utilidad, consta de las siguientes reivindicaciones:

10 1ª. - Estuche para maquinilla de afeitar, caracterizado porque le forman tres cuerpos, que constituyen un conjunto de forma de paralelepípedo rectángulo y dimensiones muy poco superiores a las de la maquinilla, cuyos cuerpos son: uno principal, abierto por sus dos extremos, una tapa que encaja exteriormente en el superior y otro cuerpo que lo hace interiormente en el inferior.

15 2ª. - Estuche para maquinilla de afeitar, según lo reivindicado en el punto anterior, caracterizado porque el cuerpo principal va dividido en dos partes por un tabique transversal, el cual a su vez presenta un orificio central, para el paso del mango de la maquinilla, yendo la parte superior de dicho cuerpo rebajada, en todo su contorno, para encaje de la tapa.

20 3ª. - Estuche para maquinilla de afeitar, según las reivindicaciones anteriores, caracterizado porque dos de las paredes laterales de esa parte superior presentan dos vaciados

30829



4ª. -

circulares, que facilitan el coger la maquinilla, y las otras dos paredes unos escalones o apoyos, para los extremos del cuerpo de dicha maquinilla.

5

4ª. - Estuche para maquinilla de afeitar, según lo reivindicado en los puntos anteriores, caracterizado porque la pieza que encaja interiormente en la parte inferior del cuerpo principal presenta tres alojamientos: uno para la extremidad del mango de la maquinilla y otros dos, colocados a uno y otro lado del anterior, para colocar en ellos las hojas de afeitar.

10

5ª. - " Estuche para maquinilla de afeitar ". -

Según se describe y reivindica en esta memoria descriptiva.

15

Se detalla e ilustra con los planos que a la misma se acompañan.

La cual consta de cuatro hojas, foliadas y escritas a máquina por una sola de sus caras.

Madrid, a 25 ABR 1912

E/Bat.-



Fig. 1

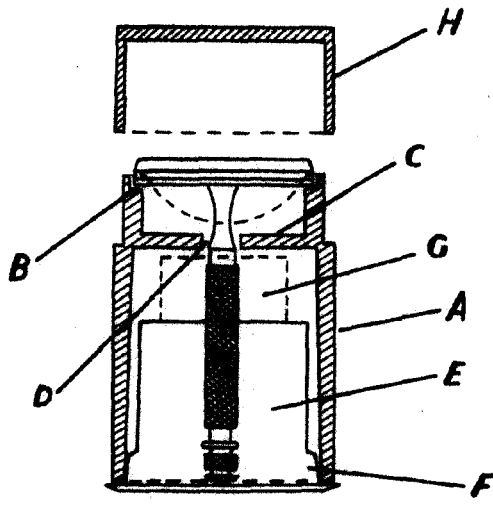
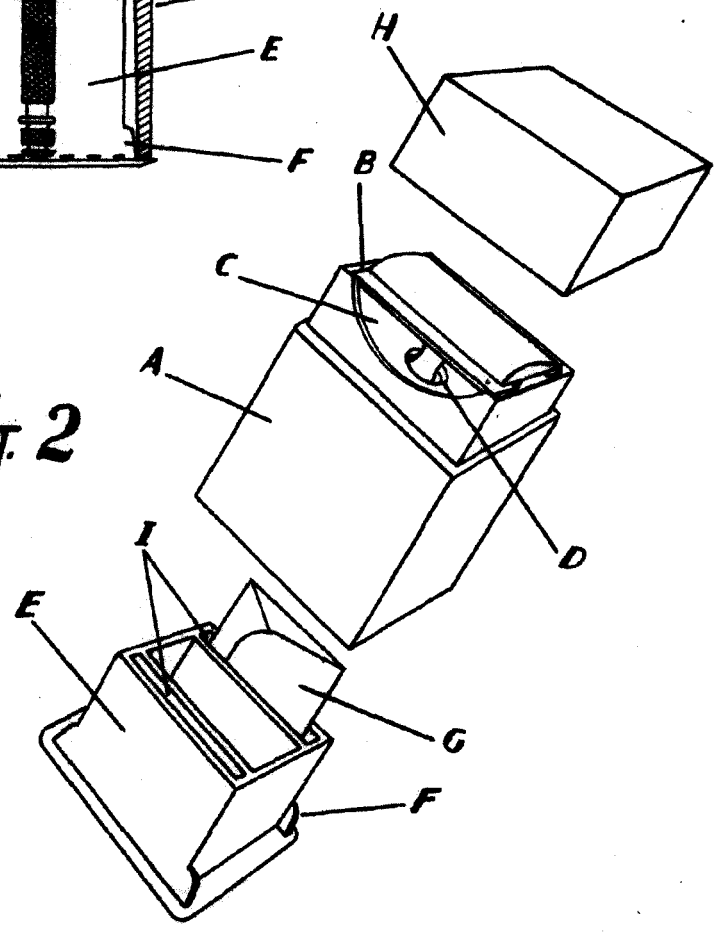


Fig. 2



Escala variable
MADRID, 5 Abril, 1952