



30739

M O D E L O  
D E  
U T I L I D A D

a favor de la sociedad española VILA SIVILL HERMANOS,  
S. A., de Barcelona, calle Rosellón, 183, por "MAQUI-  
NILLA AFILALÁPICES CON FIGURAS DECORATIVAS".

- . -

MEMORIA DESCRIPTIVA

- La presente invención se refiere a una maquinilla afilalápices provista de figuras caprichosas decorativas, la cual presenta la particularidad de que las mismas resultan de gran efecto por hallarse dispuestas en el cuerpo de la propia maquinilla y ser visibles a través de una placa transparente, lo cual unido al perfil más o menos característico de dicha maquinilla, convierte este utensilio de dibujo y escritura en un medio aprovechable para fines de propaganda, reclamo o juguete.
5. Esencialmente, la maquinilla afilalápices con-
- 10.

30739



- siste en un cuerpo compacto provisto de la correspondiente abertura cónica para la introducción del lápiz, en la que va montada en forma recambiable la cuchilla. En la cara opuesta en la que figura este elemento cortante se ha practicado en el cuerpo de la maquinilla un entrante de forma adecuada y de profundidad conveniente para poder alojar una lámina con el dibujo o inscripción, sobre el cual se coloca y fija convenientemente una plaquita transparente, quedando de esta manera tal gráfico a cubierto de la acción exterior. El vaciado indicado puede ser de contorno regular, o bien seguir, si conviene, el perfil de la figura recortada, en cuyo caso también la plaquita transparente tendrá idéntica forma.
- 5.
- 10.

- Para la mejor comprensión de la presente memoria descriptiva, se acompaña un dibujo en el que, tan solo a título de ejemplo, se representan unos casos prácticos de realización de una maquinilla afilalápices de las características indicadas.
- 15.

- En dicho dibujo, la figura 1 muestra la maquinilla vista por la cara portadora del dibujo; la figura 2 corresponde a una sección de la misma maquinilla por la línea II-II de la figura anterior; la figura 3 muestra el reverso de la indicada maquinilla, en el que puede apreciarse el elemento cortante; la figura 4 es una sección parcial a mayor escala del vaciado receptor del dibujo; y las figuras 5 y 6 corresponden a dos variantes de forma de la maquinilla objeto de la invención.
- 20.
- 25.

La maquinilla afilalápices está constituida por



5. un cuerpo compacto -1- de material u dimensiones adecuadas y de forma regular o irregular, la cual presenta la cavidad cónica -2- para introducción del lápiz a afilar -3-, el cual, una vez alojado en dicha cavidad -2-, entra en contacto con la cuchilla -4-, convenientemente retenida por el tornillo -5- a la maquinilla -1-.

10. En la cara de la maquinilla -1- opuesta a la que es portadora de la cuchilla -4- se ha practicado un vaciado -6-, de altura adecuada para recibir una hoja -7- con el dibujo o inscripción pertinentes, así como para contener una plaquita transparente -8- que se dispone sobre la lámina -7-, a la que protege, Esta plaquita -8- se fija por medio de un pegamento adecuado o bien por un reborde idóneo practicado en la pared de la propia cavidad -6- de la maquinilla -1-.

15. En la figura 4 puede apreciarse claramente como quedan dispuestas la lámina -7- con los dibujos y la placa transparente protectora -8-. Tanto ésta como aquella pueden ser de cualquier contorno, habiéndose representado solamente en los dibujos las formas circular y cuadrada para mayor claridad. Para conseguir un mayor efecto, cabe formar la cavidad -6- siguiendo el perfil del dibujo recortado, en cuyo caso también la plaquita protectora -8- será de idéntica forma. Asimismo puede, disponerse dibujos

20. independientes en un a misma maquinilla, alojados en las respectivas cavidades y protegidos por las plaquitas correspondientes -8-.

25. La coloración y características tanto de los gráficos co-

30739



mo de las plaquitas -8- son indiferentes, al igual que la forma a dar a la maquinilla -1-, que puede ser cilíndrica de poca altura (figura 1), cilíndrica con ondulado (figura 5), cuadrada (figura 6) o bien poligonal con número arbitrario de lados o facetas.

5.

Serán independientes del objeto de la invención los materiales, formas, dimensiones, características de los dibujos o inscripciones empleados, siempre que las variaciones que se introduzcan no afecten a su esencialidad.

- . -

N O T A

10. Se reivindica como objeto del presente modelo de utilidad:-

1. Maquinilla afilalápices con figuras decorativas que consiste esencialmente en un cuerpo compacto de material y forma adecuados, provisto de la correspondiente abertira cónica para la introducción del lápiz, así como dotado de la correspondiente cuchilla, convenientemente retenida a la indicada maquinilla, figurando en la de la misma opuesta ala que es portadora de este elemento cortante una cavidad de contorno y profundidad adecuados para recibir una lámina provista de dibujos o inscripciones, la cual queda protegida de la acción exterior por una plaquita transparente de igual perfil que se fija a la pared de la indicada cavidad.

20.

2. Maquinilla afilalápices con figuras decorativas

30739.7



según la reivindicación anterior que se caracteriza por el hecho de que la cavidad en la que se disponen la lámina con dibujos y la plaquita transparente protectora sigue el contorno de aquellos si los mismos han sido recortados siguiendo las diversas figuras, teniendo igual perfil la plaquita que sobre los mismos se adosa y fija.

5. 3. Maquinilla afilalápices con figuras decorativas según la reivindicaciones 1 y 2 que se caracteriza por el hecho de que en la maquinilla se disponen cavidades independientes para recibir por separado dibujos y láminas transparentes, los cuales pueden afectar unperfil regular o irregular.

10. 4. Maquinilla afilalápices con figuras decorativas. La presente memoria consta de cinco hojas foliadas, escritas por una sola cara.

15. Barcelona, a 7 de abril de 1952.

VILA SIVILL HERMANOS, S. A.

p.a.

I. PONTI

P. P.


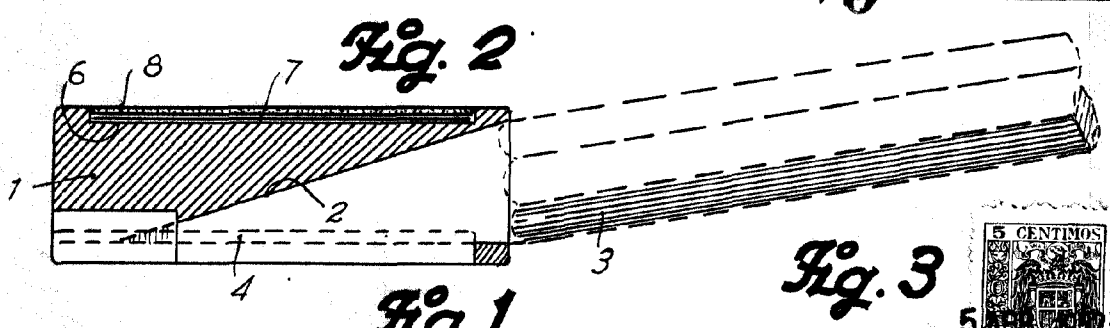


Fig. 5

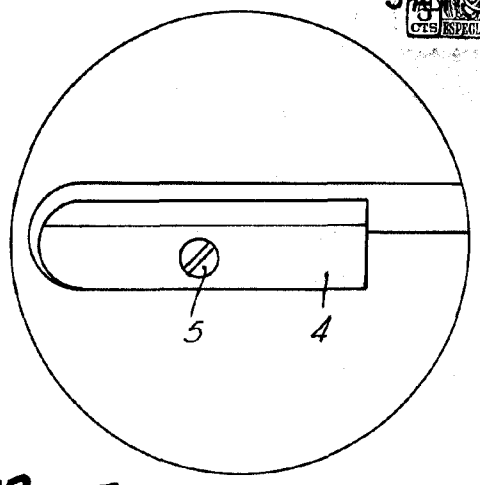


Fig. 6






Fig. 4



Barcelona, 5 Abril 1952  
 Vila Svill, Hnos. S.A.  
 p.a.

I. PONTI

P.P.