


30557



MEMORIA DESCRIPTIVA

que se acompaña a la solicitud de

UN MODELO DE UTILIDAD

a favor de Don Tirso y Don Gustavo DELGADO Rubio, domiciliados en MADRID, calle de Marcelo Usera núm. 59,

por:

• UN DISPOSITIVO DE MONTAJE PARA GAFAS •

=====
=====

5 La presente Memoria se refiere, a un montaje especial para gafas, por cuyo objeto se solicita el correspondiente privilegio de Modelo de utilidad conforme y al amparo del vigente Estatuto de Propiedad Industrial a fin de obtener la explotación exclusiva del mismo en toda España, sus Colonias y Protectorado.

En los planos que se acompañan se representa una forma preferente de realización de dicho montaje especial y para facilitar la comprensión de las explica-



10 ciones que caremos, se hará referencia a las respectivas
figuras é indicaciones de dichos dibujos.

Según el ejemplo de ejecución representado,
la característica esencial del montaje preconizado consis-
te en haberse previsto una montura abierta (4) en los aros
15 de acoplamiento de los cristales.

El perfil interior de dichos aros lleva
una disposición acanalada (3) sensiblemente mas profunda
que en tipos de gafas corrientes, lo que permite un acopla-
miento de los cristales más perfecto que impide su despren-
20 dimiento.

El aro (4) queda abierto por sus extremida-
des (1-2) que en su parte posterior se prolongan formando
complementariamente un elemento (9) de la charnela de arti-
culación de la varilla.


25 Esta varilla (5) consta por su parte del
otro elemento de la charnela, dotado de las articulaciones
(6-7) establecidas en ambos extremos.

De esta suerte, para montar las gafas, bas-
ta introducir los cristales en las canales (3) y seguida-
30 mente presionar ligeramente sobre los terminales (1-2) pa-
ra conseguir su unión y el de la articulación interior (9)
de la charnela que se complementa mediante el acoplamiento
de la varilla (5) cuyos terminales (6-7) abarcan el primer
elemento de la charnela, quedando esta ultimada mediante
35 la fijación del pasador-eje (8) correspondiente.

En los planos que se acompañan:

La fig.1. - Representa una vista parcial
de la montura abierta por sus extremos (1-2).

30557 E2 A



40 LA fig.2. Es una sección por la línea A-B de la fig.1

LA fig.3. Presenta la nueva montura de la invención vista de perfil donde se distingue claramente la forma de montaje.

45 LA forma, dimensiones y materiales podrán ser variables y en general cuanto sea accesorio y secundario, siempre que no altere, cambie o modifique la esencialidad del objeto que se describe.

Los términos en que queda redactada esta Memoria son ciertos y fiel reflejo del objeto descrito, 50 debiéndose tomar con carácter amplio y nunca en forma limitativa.

N O T A

====

El MODELO DE UTILIDAD que se solicita recaerá sobre las particularidades características de las siguientes reivindicaciones:

55 1ª = Un dispositivo de montaje para gafas, caracterizado por haberse previsto una montura abierta en los aros de acoplamiento de los cristales.

2ª = Dispositivo, según la reivindicación 60 primera, caracterizado porque dichos aros, en su perfil interior, tienen una canal sensiblemente profunda que permite un perfecto acoplamiento de los cristales, evitando el riesgo de desprendimiento.

30-557

2 ABR



65 3ª = Dispositivo, según las reivindicaciones anteriores, caracterizado porque los aros mencionados están abiertos por sus extremidades, prolongándose posteriormente para formar complementariamente un elemento de la charnela para articulación de las varillas, cuyo elemento es del mismo material constituyente de la montura y forma con esta una sola pieza.

70 4ª = Dispositivo, conforme a las reivindicaciones anteriores, caracterizado porque la varilla consta por su parte del otro elemento de la charnela, dotado de una par de articulaciones establecidas en ambos extremos, todo de la misma materia y pieza.

75 5ª = UN DISPOSITIVO DE MONTAJE PARA GAFAS.

Todo según queda expuesto en la precedente Memoria que consta de cuatro hojas foliadas y mecanografiadas por una sola cara y a título de ejemplo se representa en la hoja de dibujos que se acompaña.

Madrid, 2 abril de 1952.

30557

Fig. 1.


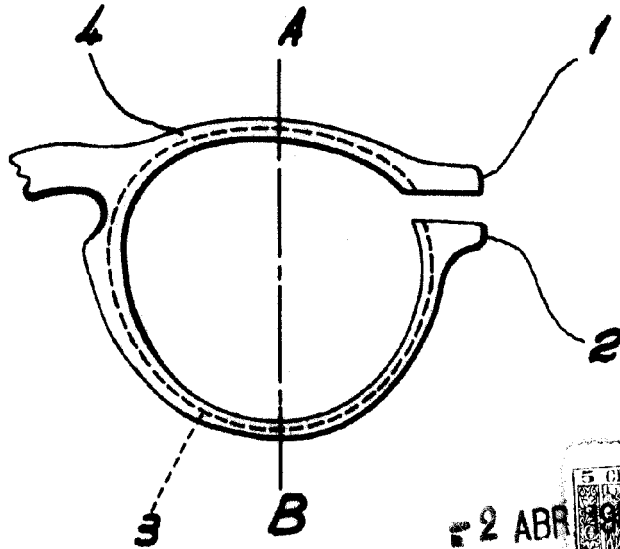


Fig. 2.

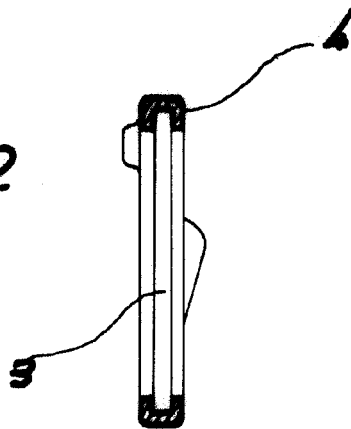
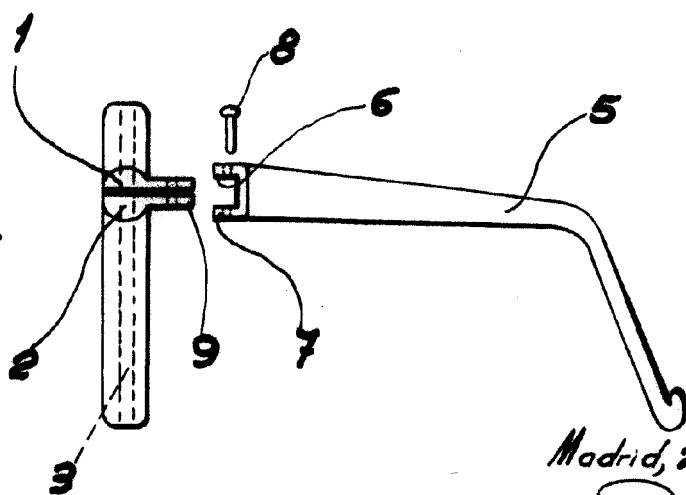


Fig. 3.



Madrid, 2 Abril 1952

Tirso

Escola variable.