

30542



MODELO DE UTILIDAD  
por VEINTE años  
en ESPAÑA

solicitado a favor de D. Federico Garcia Cerverá, de nacionalidad española, domiciliado en Mislata (Valencia) calle de San Antonio nº 50.

por

=====" MUNEKO PERFECCIONADO PARA JUEGOS DE FUTBOL DE SALON" =====  
~~~~~

MEMORIA DESCRIPTIVA

El Modelo de Utilidad a que se refiere la presente memoria descriptiva y los dibujos anexos, tiene por objeto garantizar los derechos a la exclusiva fabricación, venta y explotación en España, sus Colonias y Protectorado, de un nuevo tipo de muñeco para juegos de futbol de salón, dotado de unos importantes perfeccionamientos que afectan al sistema de montaje o sujeción de los muñecos a las barras de accionamiento, el cual queda modificado en estos muñecos y desde luego notablemente mejorado en



1980  
el aspecto de la comodidad y rapidez de su montaje y desmontaje, cosa que supone de por sí una ventaja de suficiente importancia para justificar los derechos de registro que se solicitan para esta creación.

15 Generalmente, los muñecos o jugadores utilizados en el desarrollo del juego de fútbol de salón van unidos o montados a las barras de accionamiento, ensartados en ellas por una perforación de lado a lado y asegurados en la barra mediante un pasador. Este sistema presenta el gran inconveniente de ser muy molesto y trabajo  
20 bajo para desmontar un jugador que precise sustituirse o repararse. En evitación de estas dificultades se ha creado el nuevo tipo de muñeco objeto de este modelo en el cual resulta facilísimo desmontar y montar el jugador sin necesidad de quitar la barra de su alojamiento,  
25 sirviéndose simplemente de una pequeña llave o destornillador según el caso.

De acuerdo con los perfeccionamientos a que nos venimos refiriendo, el jugador o muñeco tiene practicado indistintamente en su parte delantera o trasera un  
30 vaciado o rebaje que resulta de desprender mediante los adecuados cortes, parte del cuerpo del jugador, formando esta parte una pieza independiente que una vez acoplada a dicho vaciado, completa la forma o cuerpo del jugador. El vaciado indicado puede practicarse después de fundido el jugador, o bien fundiéndolo ya con el vaciado y a su pieza complementaria por separado hallándose tal vaciado o rebaje precisamente sobre el orificio  
35 o conducto transversal de lado a lado de que disponen estos muñecos, de modo que lo deja al descubierto y la pieza o parte complementaria del cuerpo del jugador que  
40 llena y cubre dicho hueco, va sujeta mediante dos tornillos o pasadores situado uno arriba y otro abajo del orificio en el que va alojada la barra, a la cual queda fuertemente sujeto dicho muñeco al apretar los tornillos que

30542



45

unen las dos piezas o partes del cuerpo del muñeco entre las que se halla comprendida la barra.

50

A fin de auxiliar la descripción general anteriormente expuesta, se acompaña una lámina de dibujos que representa diversas vistas de los dos casos de realización de este nuevo tipo de muñeco, haciendo la salvedad de que tales representaciones no deben servir para limitar este objeto a dichas dos formas de realización, sino que han de tomarse en su sentido más amplio, dada la condición de meros ejemplos, con que se adjuntan los dibujos.

55

60

65

70

De acuerdo con dichos dibujos, las figuras 1, 2, 3 y 4 representan la variante en que la sujeción o montaje se realiza por la parte delantera del muñeco y las figuras 5, 6, 7 y 8 el caso en que se realiza por la espalda. En ambos casos, vemos que el muñeco o jugador se halla señalado con el nº -1- y que en la parte correspondiente al pecho, estomago y vientre, (figs. 1, 2 y 4) tiene practicado un vaciado -2-, que en el caso de las figs. 5, 6 y 7 ocupa la espalda, la cintura y el culo. Vemos también que el orificio -3- queda al descubierto, (figs. 4 y 7), y que el vaciado o cavidad -2- se halla ocupada por la pieza -4- que es parte del cuerpo del muñeco y que tiene también parte del orificio -3-, que realmente queda formado entre ambas piezas -1- y -4-. La unión de la parte postiza del cuerpo -4- al muñeco -1- se realiza por medio de los tornillos -5-, dotados de las correspondientes tuercas -6-, que atraviesan las oportunas perforaciones.

75

No creemos necesario aclarar que la barra de accionamiento va alojada en el orificio -3- y que a ella queda sujeto el muñeco por presión del propio muñeco -1- y de la pieza -4- sobre la barra, bastando desenroscar las tuercas -6- y sacar los tornillos o espárragos -5- para desmontar el muñeco de la barra.

30542



80

Descrito suficientemente el muñeco jugador ha motivado esta memoria, interesa resaltar que seran variables las formas, dimensiones, materiales y situacion de la pieza postiza, sea delante o detras del muñeco, asi como la forma o seccion que adopten las superficies de contacto de ambas piezas, al igual que otras posibles variaciones de detalle que la practica pueda aconsejar, en tanto no lleguen a modificar lo esencial y caracteristico, detallado en la siguiente

85

N O T A

=====

Por el presente Modelo de Utilidad se reivindica:

90

1º Muñeco perfeccionado para juegos de futbol de salon, caracterizado porque indistintamente en su parte delantera o trasera tiene practicada una cavidad, rebaje o vaciado de cualquier seccion, pero de suficiente profundidad para dejar al descubierto y partir aproximadamente por la mitad el orificio que de lado a lado suelen tener esta clase de muñecos.

95

2º Muñeco perfeccionado para juegos de futbol de salon caracterizado porque la cavidad, rebaje o vaciado de la precedente reivindicacion se halla ocupado por una pieza desmontable que una vez acoplada complementa el cuerpo del muñeco e interiormente completa el orificio circular sujetandose adicho cuerpo mediante dos esparragos o tornillos con sus correspondientes tuercas, quedando el muñeco sujeto a la barra mediante la presion ejercida sobre la misma, al atornillar la pieza postiza al cuerpo del muñeco y

100

105

3º Muñeco perfeccionado para juegos de futbol de salon" de conformidad en un todo en lo esencial y fines industriales a lo descrito en la precedente memoria y graficamente representado en las figuras del adjunto plano para su mejor comprension.

110

Esta Memoria consta de CUATRO hojas, escritas o



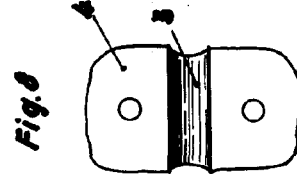
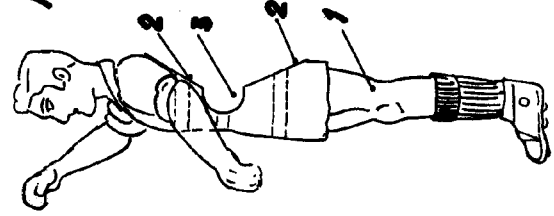
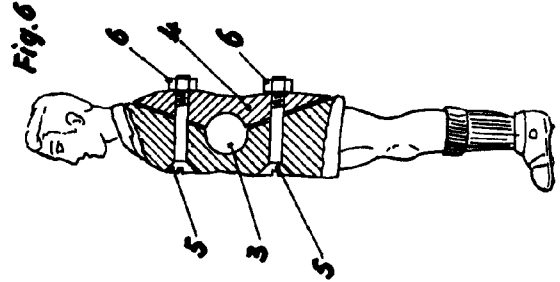
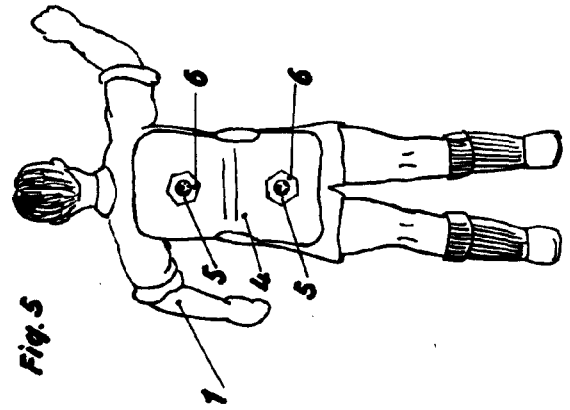
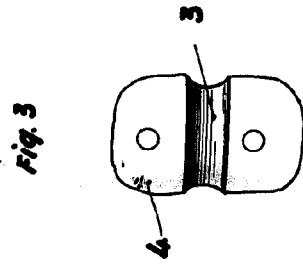
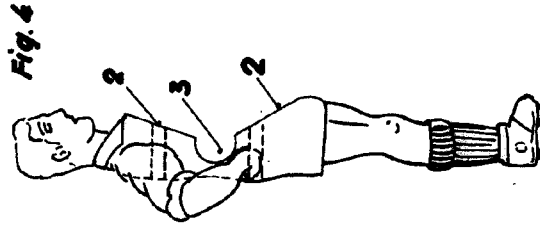
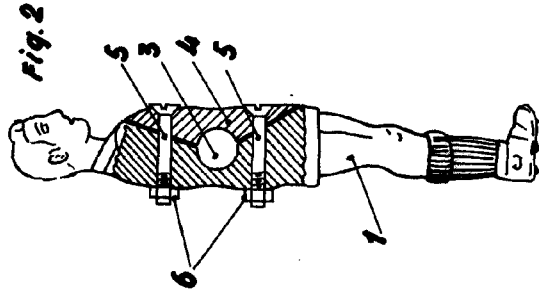
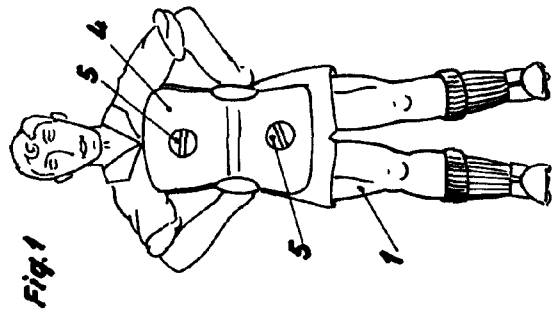
mecanografiadas a doble espacio en 111 LINEAS y por una sola de sus caras.

Valencia, 15 de Marzo 1952

Por autorización del interesado.

JOSE LOPEZ  
P.R.  
*[Handwritten signature]*

30542



Escala variable  
 Valencia, 13 de Marzo 1952

P.A.  
*Federico Garcia Chorro*

