

30309



7 MAR 1954

MODELO DE UTILIDAD

por 20 años

a favor de Dn. JOAQUIN JOSE GIL, de nacionalidad Española, residente en Barcelona y con domicilio en la calle de Trafalgar, nº 19, - - - - -
por: "UN SALERO PERFECCIONADO".

MEMORIA DESCRIPTIVA

- El nuevo salero que se quiere patentar y cuya descripción en lo que tiene de esencial, es objeto de esta Memoria, consiste en un modelo perfeccionado en el que se han evitado los inconvenientes que generalmente presentan
5. tales utensilios, ya que queda cerrado lo mas herméticamente posible, permite un suministro fácil de la sal u otros productos como pimienta o especies diversas, que pueda contener, es de accionamiento cómodo y sencillo, de fácil limpieza y de agradable aspecto.
 10. Consiste esencialmente el nuevo Modelo en una caja o recipiente de forma general prismática y de secciones rectangulares, construida o de material plástico transparente en sus paredes y coloreado en diversos colores en la tapa, cuyo recipiente presenta en su fondo o cara inferior un orificio normalmente tapado por una pieza a modo
 - 15.



de émbolo unido a una espiga que atraviesa todo el recipiente en dirección vertical, hasta unirse por su otro extremo a una pieza móvil en un alojamiento de la tapa, habiéndose dispuesto entre dicha pieza móvil y la tapa, un muelle que tiende a levantar la pieza móvil y, por lo tanto, la espiga a ella unida. Venciendo con una ligera presión hacia abajo la elasticidad del muelle, se conseguirá haber bajar la espiga y por tanto abrir el orificio inferior permitiendo el paso de la sal u otras substancias en polvo, en cantidades convenientes, y así, en lugar de presionar la pieza móvil hacia abajo, ejercemos en la tapa un ligero esfuerzo hacia arriba, venciendo también la elasticidad del muelle, se abrirá el salero por su parte superior y dando un ligero giro a la tapa sobre su eje, quedará abierto por la parte superior para su comodo llenado.

Sin que ello signifique restricción alguna en el objeto que se quiere patentar y únicamente como ejemplo y para aclarar la descripción, en los planos adjuntos se ha representado un caso concreto y particular de realización práctica del nuevo salero.

En la figura primera se representa en perspectiva el conjunto del nuevo salero y en ella se vé perfectamente el cuerpo transparente -1-, la tapa opaca -2-, el cuerpo móvil accionador -3- y la espiga o émbolo -4- que permite el cierre y apertura del orificio de salida.

En la figura segunda se describe gráficamente la manera como se abrirá la tapa superior -2- y dándole un giro alrededor del eje unido a la pieza -3-, se dejará abierta la caja -1- para su llenado.

Finalmente la figura tercera es una sección del nuevo

30309



Modelo en la que se aprecian perfectamente la forma y disposición de cada una de sus partes, cuerpo -1- tapa con su pieza móvil -3-, espiga -4- unida por su parte superior a la pieza -3-, émbolo o cierre -5- que tapa el orificio -6- labrado en la cara -7- del recipiente y muelle -10- dispuesto y sujeto entre las superficies internas -8- y -9- de la tapa y de su pieza móvil, de modo que al vencer su elasticidad apretando la tapa hacia arriba, permitirá abrir ésta y al presionarlo hacia abajo permitirá la apertura del orificio de salida -6- y la expulsión de la sal u otra sustancia de que se trate.

Podrán variar todas las circunstancias de tamaño, color forma accidental, materiales empleados, detalles prácticos de construcción y otras sin que por ello se altere la esencialidad del Modelo descrito.

NOTA:

Este Modelo se caracteriza por:

1º - Un salero perfeccionado que consiste en una caja o recipiente de forma general prismática y de secciones rectangulares, construida de material plástico transparente en sus paredes y coloreado en diversos colores en la tapa, cuyo recipiente presenta en su fondo o cara inferior un orificio normalmente tapado por una pieza a modo de émbolo unido a una espiga que atraviesa todo el recipiente en dirección vertical, hasta unirse por su otro extremo a una pieza móvil en un alojamiento de la tapa, habiéndose



dispuesto entre dicha pieza móvil y la tapa, un muelle que tiende a levantar la pieza móvil y, por lo tanto, la espiga a ella unida. Venciendo con una ligera presión 75. hacia abajo la elasticidad del muelle, se conseguirá hacer bajar la espiga y por tanto abrir el orificio inferior permitiendo el paso de la sal u otras substancias en polvo, en cantidades convenientes, y si, en lugar de presionar la pieza móvil hacia abajo, ejercemos en la 80. tapa un ligero esfuerzo hacia arriba, venciendo tambien la elasticidad del muelle, se abrirá el salero por su parte superior y dando un ligero giro a la tapa sobre su eje, quedará abierto por la parte superior para su comodo llenado.

85. 2º -"UN SALERO PERFECCIONADO"

Todo tal y como queda descrito reivindicado y dibujado en los planos adjuntos.

Consta la presente Memoria Descriptiva de cuatro hojas foliadas escritas a máquina por una sola cara.

90. Barcelona a cuatro de marzo de 1952

P. A.

30309

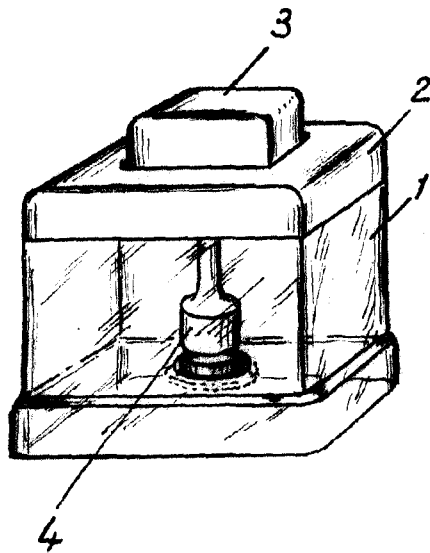


FIG. 1

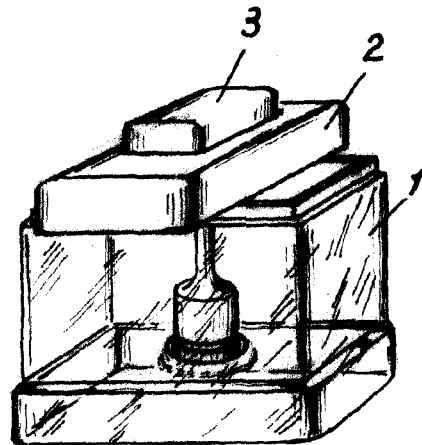


FIG. 2

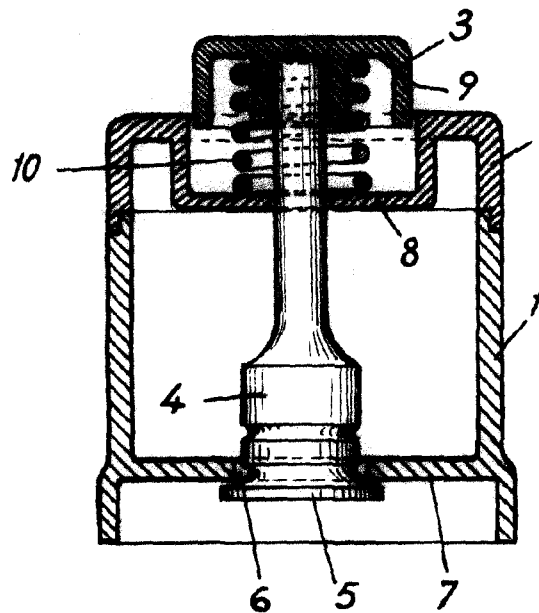


FIG. 3

Escala Variable

Barcelona, 28 febrero 1952

p.o.