

30204

23



M O D E L O
D E
U T I L I D A D

a favor de la sociedad española VILA SIVILL HERMANOS, S. A. domiciliada en Barcelona, calle Roger de Flor, 100, por "CLIP PERFECCIONADO PARA LA SUJECION DE ESTILOGRAFOS Y SIMILARES".

- . -

MEMORIA DESCRIPTIVA

La presente invención se refiere a un clip perfeccionado para la sujeción de estilógrafos, lápices y similares, el cual une a su línea elegante y moderna la resistencia y elasticidad de su perfil, cualidades que le hacen preferible a los corrientemente empleados, realizándose con seguridad y eficacia la misión de sujeción que se le confía.

El clip perfeccionado de la invención, consiste esencialmente en una tira metálica de una sola pieza de sección adecuada proporcionada por estampación, estando acodada en la inmediación de uno de sus extremos, en cuyo vértice pre-



senta un apéndice tubular formado también por estampación por el que se acopla y sujeta el clip en la cabeza del capuchón del estilógrafo o similar.

5. Para la mejor comprensión de cuanto se indica en la presente descripción se acompaña un dibujo en el que, tan sólo a título de ejemplo, se representa un caso práctico de realización del clip perfeccionado para estilógrafos y similares, objeto de la invención.

10. En dicho dibujo la figura 1 representa la vista en alzado del clip según su sección longitudinal media, mostrando separadamente, el tornillo de sujeción; la figura 2 representa una vista análoga a la de la figura 1, estando el clip acoplado al capuchón de un estilógrafo; y la figura 3 representa la vista en alzado posterior, mostrando la rama corta del clip.

15. En el aludido dibujo el clip perfeccionado de la invención está constituido por una tira metálica de sección en "U" que le proporciona una gran resistencia, cuya tira está formada por estampación, es de una sola pieza y está acodada en forma curva, determinando dos ramas una larga -1- y otra mas corta -2-, terminando la -1- en unas orejetas -3- que cooperan a la ulterior fijación del elemento portador del clip.

20. En el vértice -4- del codo, y en el sentido de la concavidad presenta un apéndice tubular -5- fileteado interiormente, formado igualmente por estampación en el cual se acopla un tornillo -6-, que sujeta el clip al vértice -7- del capuchón -8-, a través del taladro -9- que este presenta en el referido vértice -7-.

25.



El codo -4- del clip puede quedar, parcial o totalmente empotrado en una rama que para su encaje presenta el capuchón.

5. Es innegable la ventaja que sobre sus similares ofrece el clip de la invención, ya que aquellos tienen marcada de antemano la probable línea de rotura, por aplicarse el esfuerzo siempre sobre un solo punto o línea, mientras que en el de la invención el esfuerzo lo soporta la totalidad de la zona acodada, en su rama corta y apéndice tubular principalmente, proporcionando una gran resistencia la sección en "U" y el ser todo de una pieza.
- 10.

El clip perfeccionado se obtiene todo el, como se ha indicado por estampación de una sola pieza, lo que redundará en ventajosas condiciones de fabricación y precio de coste.

15. Se comprende que será independiente del objeto de la invención el material empleado, así como la forma y dimensiones, tanto absolutas como relativas, del mismo y en general todo cuanto no afecte a su esencialidad.

- . -

N O T A

20. Se reivindica como objeto del presente modelo de utilidad:-

1. Clip perfeccionado para la sujeción de estilógrafos y similares, que consiste esencialmente en una tira metálica de sección transversal preferente en "U" formada por

30204

23



- estampación de una sola pieza, que está curvada o acodada en la proximidad de un extremo, determinando dos ramas de distinta longitud, presentando en el vértice del codo y en la región de su concavidad un apéndice tubular, fileteado interiormente, formado por la propia estampación de la pieza original por cuyo apéndice se acopla en un taladro existente por un tornillo que por el interior del capuchón de rosca en el fileteado del apéndice tubular, quedando la rama corta del clip adosada exteriormente al capuchón o similar y la rama larga libre para actuar como palanca de fijación.
- 5.
- 10.

2. Clip perfeccionado para la sujeción de estilógrafos y similares.

- La presente memoria consta de cuatro hojas foliadas, escritas por una sola cara.
- 15.

Barcelona, a 23 de febrero de 1952.

VILA SIVILL HERMANOS, S. A.

p.a.

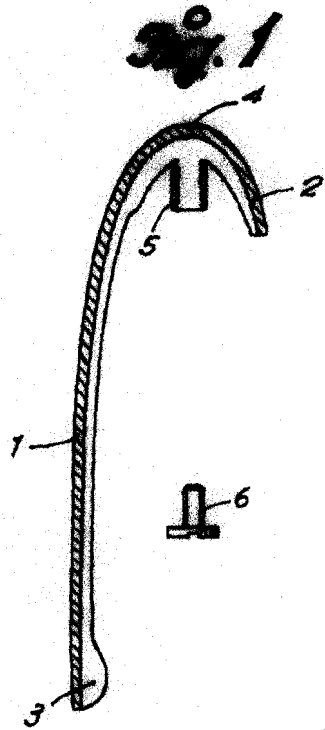


Fig. 2

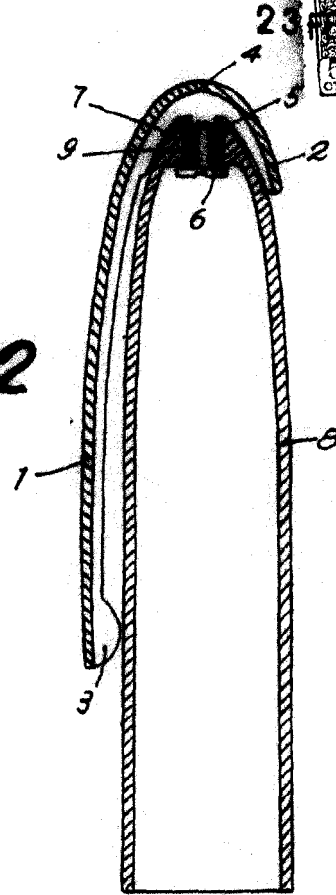



Fig. 3



Barcelona, 23 Febrero 1952
Vila Sivill Hnos., S.A.
p.a.