





a que se destina la ventaja o beneficio de que su apertura es muy cómoda pues basta con apretar, en una zona señalada de la misma, con los dedos pulgar e índice, para que instantáneamente se abra.

10 El Modelo que se preconiza proporciona un envase de apertura rápida, cómoda y limpia, que viene a sustituir o los actualmente en uso y cuya apertura es tan engorrosa y a base de golpecitos, presiones, etc. que acaban indefectiblemente por es-  
15 tropear el contenido y manchar al usuario.

Consiste el envase de que se trata, en una caja compuesta por un cuerpo o fondo cilíndrico circular con dos diámetros, uno mayor que el otro determinando un bordón con rebordeado interior a  
20 tres grados de inclinación. A esta base se acopla la tapa, que es asimismo cilíndrica circular y lleva interiormente un resalte en solo la mitad de su desarrollo. La tapa apoya sobre la base siendo tope este resalte, pero si se aprieta en  
25 la zona correspondiente a donde no lo hay, la tapa bascula y la caja se abre cómoda y rápidamente.

En el adjunto plano se ha representado la realización del Modelo ejecutada sobre los principios expuestos. Como puede apreciarse, la tapa,  
30 que se representa en la figura 1, lleva un rebordeado interior solo en su mitad, terminando como se indica en (1). La base, representada en la figura 2 lleva un bordón con rebordeado interior e inclinación de tres grados.

35 La figura 3 muestra el envase montado. Apre-

29957

12



tando en el sentido de la flecha, la tapa bascula sobre (1) y la caja queda abierta instantáneamente. Para cerrar basta aplicar la tapa suavemente sobre la base.

40 Este Modelo es realizable en cualesquiera formas, tamaños y materiales adecuados, pudiendo admitir toda clase de modificaciones de detalle, siempre que éstas no alteren su fundamento.

-:-:=- N O T A -:-:=-

45 Los puntos de invención propia y nueva que se presentan para que sean objeto de este Modelo de Utilidad, en España, por veinte años, son los siguientes:

50 1.- Caja envase para cremas y betunes, caracterizada por estar compuesta por un cuerpo o fondo cilíndrico circular con dos diámetros determinativos de un bordón con rebordeado interior y tres grados de inclinación, sobre el cual se acopla la tapa, asimismo cilíndrica circular, en la cual se practica interiormente un resalte, pero solamente  
55 en la mitad de su desarrollo.

2.- «Caja envase para cremas y betunes».

Tal y como se ha descrito en la Memoria que antecede, representado en el dibujo que se acompaña y para los fines que se han especificado.

Consta la presente memoria descriptiva de tres hojas mecanografías escritas por una sola cara.

Madrid, 12 de Febrero de 1952

*Manuel de Rafael*  
*J. H. Grande*

29957

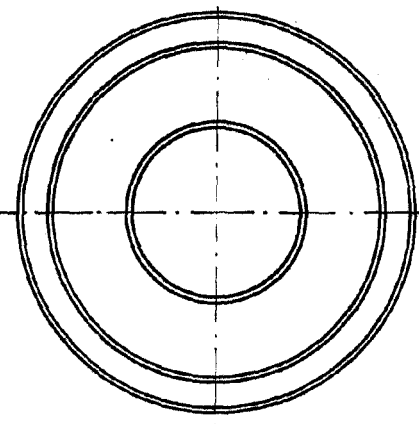
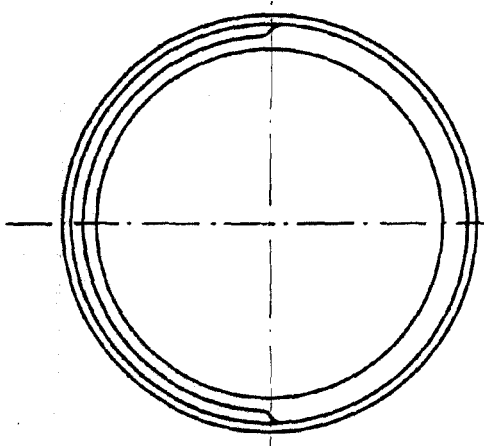
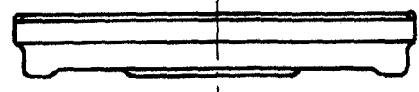
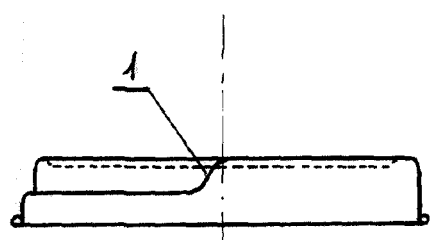


Fig.~1

Fig.~2

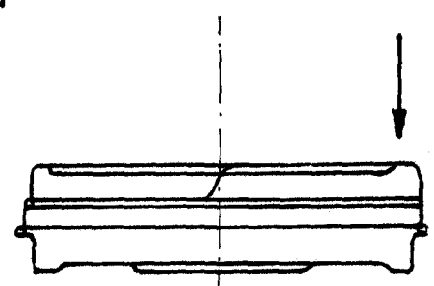


Fig.~3

*Manuel de Rafael*  
*M. de Rafael*