

12 F.



29929943

MEMORIA DESCRIPTIVA

del Modelo de Utilidad solicitado a favor de DA. MARIA DEL ROSARIO LA-CALLE CHAPARRO, de nacionalidad Española, residente en Madrid, calle de la Princesa nº. 70, por : "UN BAÑADOR PERFECCIONADO".-

5 Son innumerables las clases y formas de bañadores existentes, predominando entre ellos los de estado ó forma rizada, ya que con estos, se conseguían varias finalidades sobre los otros sin plisar de más antiguo uso; y como mejora primordial, el que debido a las gomas que lo entrecruzan en sentido transversal y vertical, se adaptan completamente al cuerpo del usuario evitando las molestias inherentes de las arrugas producidas después del baño, al secarse paulatinamente por efectos de los rayos solares el bañador, por algunos sitios; mientras por otros, al conservar la humedad, daban origen a las ya referidas arrugas, no solo molestas, si no que estas daban aspecto de deformidades, sin que ellas fuesen objeto de tales imperfecciones del cuerpo del usuario, malogrando con ello el aspecto de esbeltez que sobre todo el sexo femenino tiende a hacer resaltar.

20 Debido precisamente a los inconvenientes expuestos, los bañadores plisados o rizosos, fueron de gran aceptación en el Mercado, ya que ellos entre otras tenían la gran ventaja sobre los otros, que debido a sus tiras de goma que lleva en su parte interna, entre costuras o paspuntos hechos, el bañador, de aparten-

29943

25



cia pequeño adquiere una elasticidad total adaptándose perfectamente al cuerpo de su usuario dándole una gracia, armonía y perfección en las formas, puesto que por la tiratez producida incluso sirve de sujeción o aprisionamiento del cuerpo, dando a este donaire y agradecimiento, cuando no belleza.

30

Ahora bien, por tratarse de bañadores hechos a máquina, su coste es elevado y en su consecuencia es este uno de los múltiples inconvenientes que de por sí tienen los ya repetidos bañadores plisados o rizosos.

35

Asimismo, debido a la forma en que las gomas que dan origen a su rizo van adaptadas al bañador, la rotura de una cualquiera de las indicadas gomas que lo entrecruzan en sentido vertical o transversal, hacen perder parte de su estado rizado y en su consecuencia la finalidad perseguida, si no poder ser estas sustituidas.

40

Otro de los inconvenientes que dicho bañador tiene, es que debido a estar confeccionado solamente el bañador propiamente dicho (bañador y culotte) y a consecuencia de la orden gubernativa que obligan a las mujeres a llevar superpuesto al bañador, desde la cintura o cadenas a parte de los muslos una faldilla, al fin y objeto de moralizar primordialmente la salida del baño, en que como consecuencia del agua, el bañador se adhiere completamente al cuerpo, resaltando provocativamente las formas del mismo, se hace necesario confeccionarse o adquirir igualmente este accesorio que incrementa el gasto sobre el ya costoso bañador.

45

50

A evitar estos inconvenientes viene el bañador perfeccionado objeto del presente Modelo de Utilidad.

El indicado bañador perfeccionado es totalmente confeccionado a mano, con lo que se consigue una gran economía sobre su precio de coste.

55



Otra de sus múltiples ventajas es que está confeccionado sobre una doble tela que respunteada a maquina o a mano y a la distancia que se desee, con varios dobles respuntes, dejan por dichos respuntes pequeños huecos a todo alrededor del bañador en sentido transversal y en medio de tales respuntes lleva un ojal en su parte interior, bien en la parte de la espalda o costados del bañador por donde se introducen fácilmente gomas, bien por medio del usual y antiguo procedimiento de la horquilla o el imperdible, y una vez cosidas estas por sus puntas, dan al bañador el aspecto de un tubo por su elasticidad producida, pudiendose sustituir las indicadas gomas caso de rotura de alguna de ellas solamente introduciendo por su ojal correspondiente una nueva.

60

65

El bañador que nos ocupa y del que para mayor comprensión se acompaña dibujos del mismo es de una sola pieza aunque para su total y facil comprensión lo dividamos en su dibujo en cinco piezas o figuras.

70

La Fig. 1ª representa el bañador propiamente dicho por su parte delantera mostrando el rizado conseguido al haberse introducido las gomas que producen su elasticidad.

75

La Fig. 2ª representa el mismo bañador por su parte interior y trasera o espalda, señalandose en (A) (A') (A'') (A''') y (A''''') los ojales, por donde se introducen las gomas que dan al bañador el estado rizado. Los cuales ojales pueden ir tambien situados en cualquiera de sus costados del bañador como sitios menos visibles, o en donde se estimen más oportunos el situarlos, y en (B) se señala el sitio

80

29943

en donde va un botón que sirve para abrochar en el los tirantes o hombreras del bañador.

85

Este botón intermedio puede ser sustituido por dos botones situados más hacia los costados, en donde abrochen ambas hombreras, cada una a su respectivo botón derecho ó izquierdo, o bien, en forma cruzada.



90

La Fig. 3ª. representa el culotte, que se ajusta a los muslos por gomas igualmente introducidas de la misma forma que las que lleva el bañador, ó sea por un doble respunte efectuado en su parte final del culotte con los muslos dejando un espacio hueco con un ojal. Pudiéndose de esta forma caso de rotura de la goma ser esta sustituida con solo introducir por el ojal una nueva goma por los ya indicados medios de la horquilla o imperdible, sin que de esta forma, ni en éste, ni en el bañador caso de rotura de cualquier goma, sufra ~~ningo~~ deterioro alguno ni pierda su estado rizoso.

95

100

La Fig. 4ª representa los volantes, que pueden ser uno ó varios; los cuñiles, van cosidos al bañador en donde este propiamente termina ó sea en la parte de la cintura o caderas, que es el sitio ó lugar que empieza el culotte propiamente dicho, y junto con este, sustituyendo a la faldilla obligatoria, consiguiéndose con ello la doble finalidad de que el bañador y faldilla constituyan ambos una sola pieza, al igual ~~de~~ que el volante dé una armonía graciosa en la forma del bañador.

105

110

Y finalmente la Fig. 5ª representa el bañador completamente terminado, formando todo él una sola pieza.

Con lo que antecede queda descrito de manera de fácil comprensión la confección del bañador que nos ocupa

29948

el cual puede confeccionarse para toda clase de tamaños y bien en tela 6 en punto y en todos los colores ó tonalidades de estos que se deseen. Cual ^{es} Objeto del presente Modelo de Utilidad por :

115



N.º T. A. . - Se reivindica como Modelo de Utilidad :

120

1º.-Un bañador perfeccionado caracterizado por ser de una sola pieza y totalmente confeccionado a mano. De doble tela, que lleva dobles respuntes transversales al bañador, hechos estos bien a maquina ó a mano, entre los cuales deja un espacio hueco. Pudiendose hacer estos dobles respuntes, en la cantidad y distancia que se estimen convenientes para la finalidad perseguida de dar al bañador forma rizada. Y entre cuyos dobles respuntes, por la parte interna del bañador, lleva un pequeño ojal, por donde se introduce una goma, cosiendose las dos puntas de la goma y dando al bañador ésta, la forma de tubo y produciendo al mismo el rizado.

125

2º.-Un/ bañador perfeccionado según la reivindicación anterior, caracterizado porque tanto su culotte, como los volantes que sustituyen a la faldilla, por Orden Gubernativa hoy obligatoria, van cosidos por la parte de las caderas (que es en donde termina el bañador propiamente dicho), constituyendo todo ello (bañador, culotte y volantes) una sola pieza y siendo éste de forma rizada todo él.

130

135

3º.-UN BAÑADOR PERFECCIONADO.

Tal y como se describe en esta Memoria Descriptiva que consta de cinco hojas foliadas y mecanografiadas por una sola cara y una hoja sencilla de Planos.

Madrid, a

12 FEB. 1912

M.º Pizarro La Calle



Fig. 1




Fig. 4



20013

Fig. 2

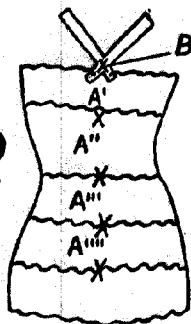


Fig. 5




Fig. 3

Escala variable

MADRID, 12 FEB 1937

M^a Rosario La Calle