

29063 29668



Memoria Descriptiva

Correspondiente a un modelo de utilidad que por un periodo de veinte años, para toda España y sus Colonias se solicita a favor de D. Alberto FERNANDEZ MARTIN, residente en El Ferrol del Caudillo (La Coruna), por UN AFILALAPICES.

Con la presente solicitud de modelo de utilidad se pretende registrar un nuevo tipo de sacapuntas o afilaápices cuyas características que se describen le hacen constitutivo de la mencionada modalidad de modelo de utilidad

5 Para una mayor claridad en la descripción de su objeto, nos referiremos al plano que unido a la presente memoria se acompaña;

10 Está constituido por una caja -A- de materia plástica, de forma rectangular enplanta, presentado en el extremo por donde tiene la entrada -D- del lápiz, una mayor altura que en el extremo opuesto. Sobre ella lleva una pieza -B- que aprisiona la hoja de acero -E- por medio de la presión de un tornillo -C-.

15 Dicha hoja -E- presenta su filo a todo lo largo de la ranura del cono interior, que en su parte superior queda abier-



ta para el corte de la madera y salida de la virutilla.

20 Esta pieza -B- presenta por el lado interior un cha-
flán largo que permite una mayor presión sobre la hoja de
acero, dando de este modo una mayor facilidad al propio tiempo
para la salida de residuos. En su lado opuesto, presenta una
solapa que monta sobre el costado de la caja -A- dándole una
mayor fijeza y evitando por consiguiente que la cuchilla pueda
tener el más leve movimiento giratorio de ninguna clase, lo
que se traduce en un mejor corte, y una mayor duración de la
25 hoja, al hacer el corte por igual.

Por su tamaño adecuado, esta tapa -B- puede utilizarse
para la colocación sobre ella de anuncios o leyendas con fi-
nes publicitarios y de propaganda.

30 La Figura 1ª representa una vista por la cara superior
y sus dos costados.

La Figura 2ª muestra una vista de la caja, por donde
tiene la entrada el lápiz.

35 La Figura 3ª representa una vista por la parte inferior
en la que se aprecia el cono -D- así como también el extremo
del tornillo -C- con un grueso de materia plástica roscado
para facilitar el encaje perfecto de dicho tornillo, y unos
nervios que refuerzan este recocado y dan una mayor resisten-
cia a la caja -A-.

N O T A

40 Lo expuesto puede ser objeto de modificaciones de detalle
siempre que las mismas no alteren ni cambien esencialmente la
finalidad del modelo, pudiendo ser indistinto el tamaño, colo-
rido, materia plástica empleada, etc, y por consiguiente con-
sideramos que el modelo de utilidad debe de recaer sobre las
45 siguientes

R E I V I N D I C A C I O N E S

- 29668



Primera: UN AFILALAPICES caracterizado por una caja de materia plástica que presenta en el extremo por donde tiene entrada el lápiz una mayor altura que en el opuesto, llevando una pieza sobre ella que aprisiona la hoja de acero por la presión de un tornillo. Esta pieza presenta por el lado interior un chaflán largo que permite una mayor presión sobre la hoja de acero, y una mayor facilidad para la salida de residuos, y en su lado opuesto va prevista de una solapa que monta sobre el costado de la caja, formando un encaje perfecto, que inmoviliza a la cuchilla en cualquier movimiento giratorio.

Segunda: UN AFILALAPICES caracterizado por reivindicación primera y porque por su tamaño adecuado dicha pieza puede utilizarse para la colocación sobre ellas de unincios o leyendas.

Tercera: UN AFILALAPICES caracterizado por reivindicaciones anteriores y por llevar un grueso de materia plástica para el encaje perfecto del tornillo de sujeción y unos nervios que refuerzan este recocado y dan una mayor resistencia a la caja. Cuarta; UN AFILALAPICES.

Tal y como se describe en la presente memoria que consta de tres hojas mecanografiadas, escritas por una sola cara y plano que unido a la misma se acompaña.

Madrid a 21 enero 1952

Juan del Valle
P.P.



29668



FIGURA 1.

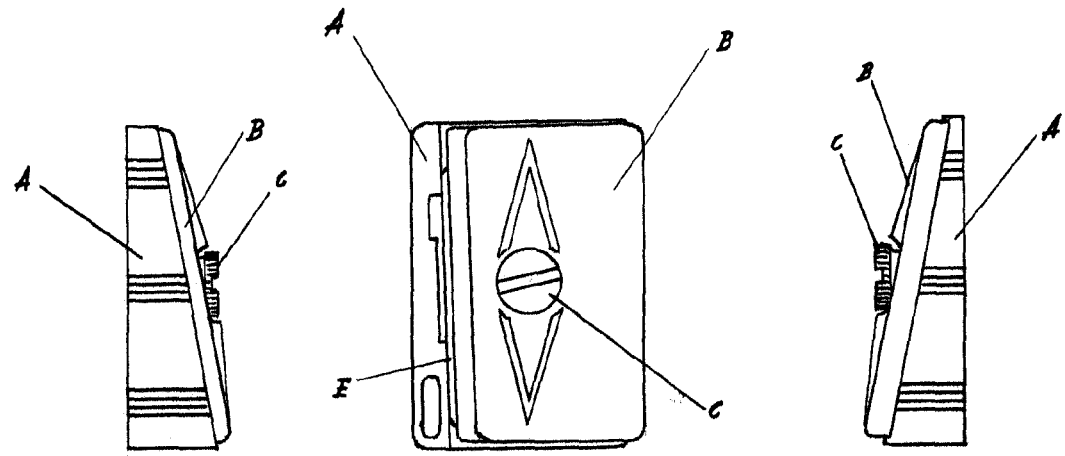


FIGURA 2.

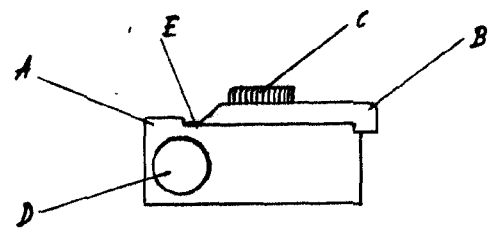
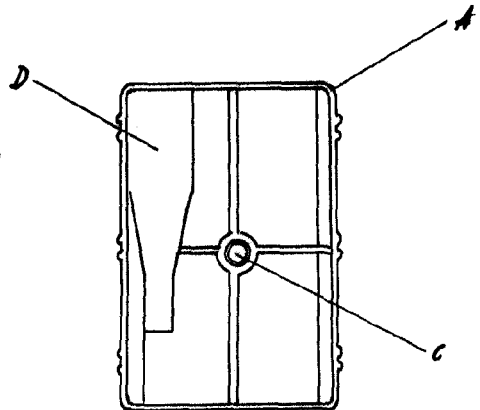


FIGURA 3



Escala variable

Madrid 21 Enero de 1952