

29440



MEMORIA DESCRIPTIVA
que se acompaña a
la solicitud de
un MODELO DE UTILIDAD por VEINTE AÑOS en ESPAÑA
a favor de
Don DIONISIO PEREZ VILLAR, residente en SAN SEBASTIAN,
Bodebieta-Alza,
p o r
" SILLA PORTABLE Y PLEGABLE PARA CAMPO Y PLAYA ".
Inventor: El solicitante, de nacionalidad española.

//////



5

La invención a que se refiere la presente Memoria, constituye una novedad industrial con características y ventajas que la hacen merecedora del privilegio de explotación exclusiva que por ella se solicita, de acuerdo con las prescripciones del Estatuto vigente de la Propiedad Industrial de 26 julio 1929, texto refundido, publicado el 30 de abril de 1930.

10

La silla a que nos referimos se representa en el dibujo que se acompaña, en el cual la figura 1ª muestra los elementos de que se compone en posición abierta: la figura 3ª representa la silla plegada y la figura 2ª muestra la forma de las conteras a que luego nos referiremos.

15

La silla se caracteriza por estar constituida por dos cuerpos tubulares metálicos que tienen forma de U invertida, que se cruzan y articulan para tomar, lateralmente, forma de X, incorporándose a uno de estos cuerpos dos barras independientes que soportan el respaldo y colocándose el asiento sobre las barras horizontales de las U a que se ha hecho referencia.

20

Si se estudian los dibujos adjuntos, se advertirá que la silla en cuestión está formada por dos estructuras A y B de tubo en forma de arco (fig. 1) que hacen unión mediante remache, aproximadamente en su parte central C y en cuyos extremos inferiores D llevan incrustados unos topes de goma E (fig. 2) que se caracterizan porque en su parte inferior F llevan una inclinación cónica G, con el fin de que asienten perfectamente en el suelo o lugar donde descansen.

25

30

La estructura A lleva en su parte superior H unos tala-dros I, donde hacen unión los brazos del respaldo K que llevan, en su parte inferior, debajo del punto I, unos tala-dros L donde se unen los extremos de una varilla transver-



sal M.

35 El fin de esta varilla transversal M es hacer tope en los puntos N del arco A para que los tubos K del respaldo queden fijos.

Completa la silla un asiento O y un respaldo Pmambos de lona u otro material apropiado.

40 La figura 3 indica claramente el poco espacio que ocupa esta silla, notándose que por su poco peso y forma especial puede ser llevada fácilmente colgada de la mano.

Las ventajas de la silla descrita se desprenden de lo que queda dicho, por lo que no es necesario insistir sobre ellas. En general, la silla se caracteriza por su resistencia, su poco peso y el espacio reducido en que puede guardarse una vez plegada.

45 Hecha la descripción que antecede, es preciso añadir que los detalles de realización de la idea expuesta pueden variar, sin que por ello cambie la esencia de la invención, que es la que se desprende de los párrafos que anteceden y la que se reivindica en la siguiente

NOTA

En resumen: El Modelo de Utilidad que se solicita, recaerá sobre las reivindicaciones siguientes:

55 1ª.- Silla portable y plegable para campo y playa, caracterizada porque está constituida por dos cuerpos tubulares metálicos que tienen forma de U invertida y que se cruzan y articulan para tomar, lateralmente, forma de X, incorporándose a uno de estos cuerpos dos barras independientes que soportan el respaldo y colocándose el asiento sobre las barras horizontales de las U a que se ha hecho

60 referencia.

2ª.- Silla portable, según reivindicación 1ª, caracteri-



65

zada porque debajo de la barra horizontal posterior del asiento hay una varilla transversal con extremos fijos en los extremos inferiores de las barras del respaldo, que hace tope para que los tubos del respaldo queden fijos.

70

3ª.- Silla portable, según reivindicaciones anteriores, caracterizada porque los cuatro extremos de las patas de la silla están provistos de conteras de goma que tienen forma de dos troncos de cono, superpuestos e invertidos.

75

4ª.- Silla portable, según reivindicaciones anteriores, caracterizada porque se cierra plegando los dos cuerpos referidos y abatiendo el respaldo, consiguiéndose así que ocupe poquísimo espacio.

80

5ª.- Se reivindica, por último, como objeto sobre el que ha de recaer el Modelo de Utilidad que se solicita:

"SILLA PORTABLE Y PLEGABLE PARA CAMPO Y PLAYA".

Todo conforme queda descrito en la presente Memoria, que consta de cuatro páginas escritas a máquina y dibujos que se acompañan.

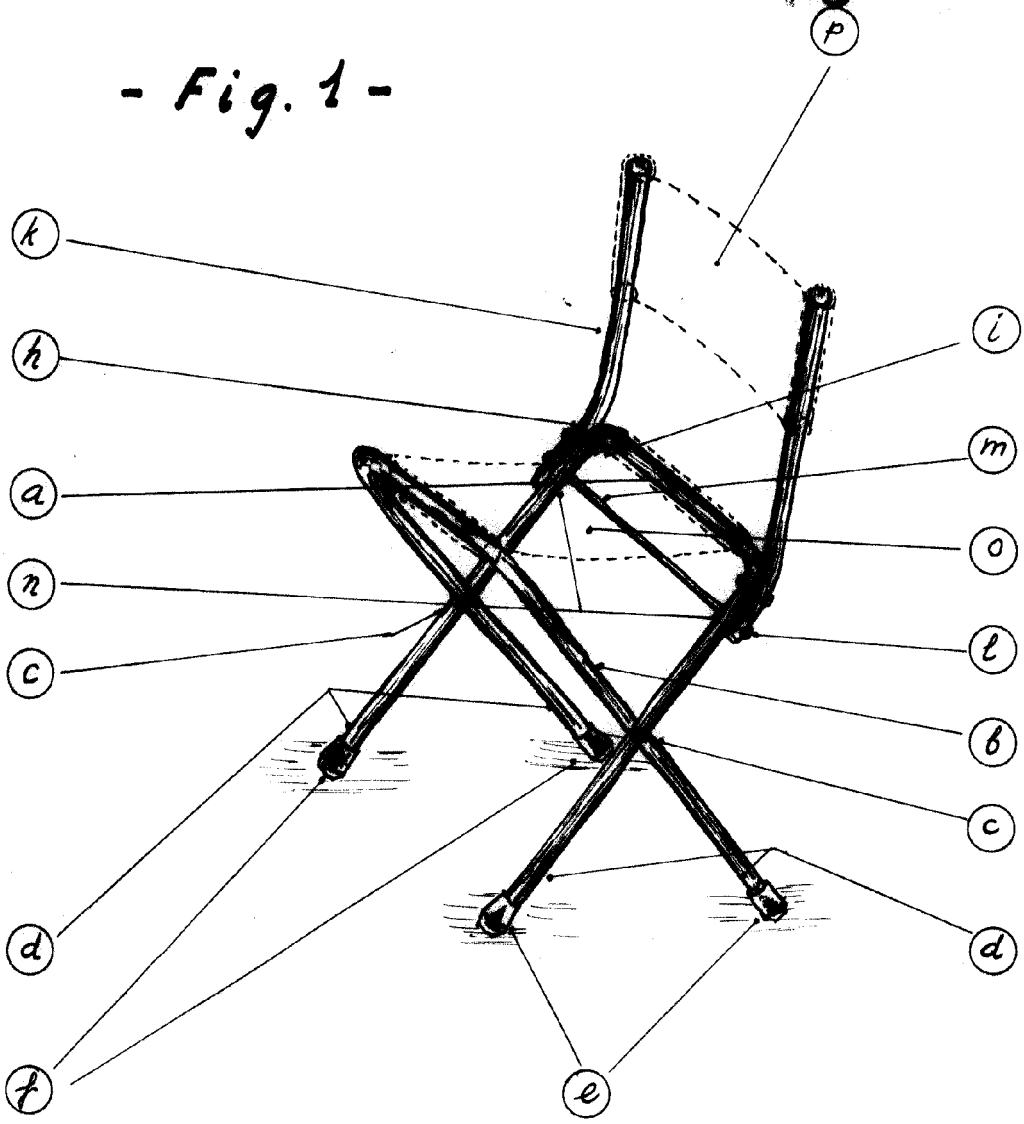
Madrid, 31 diciembre de 1.951.

ALFONSO UNGRIA

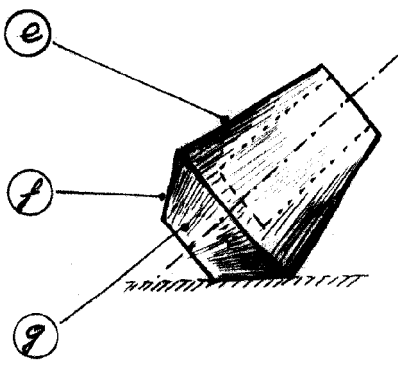
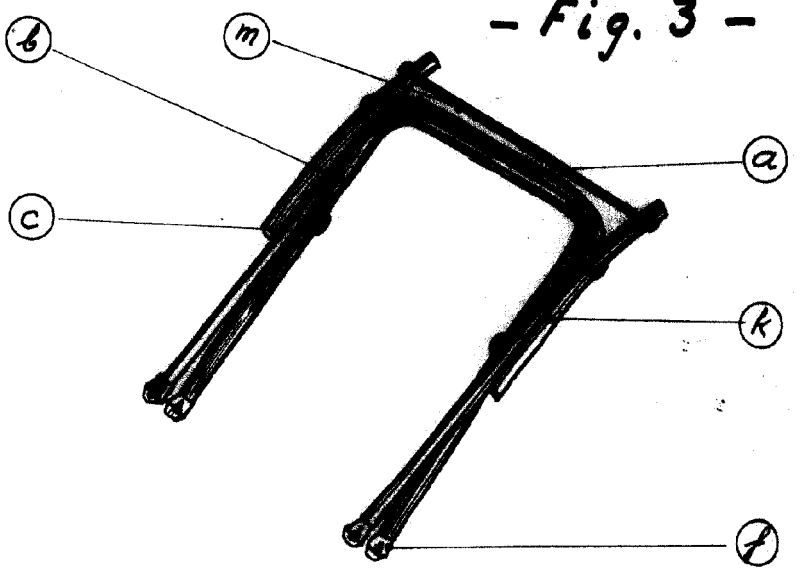
29440



- Fig. 1 -



- Fig. 3 -



- Fig. 2 -

Escala Variable

Madrid, 21 de febrero de 1931.

ALFONSO UNGER