

20412



M O D E L O
D E
U T I L I D A D

para "UN ESTUCHE PORTA ENVASES ESPECIAL", a favor de Don Ma-
nuel Ros Blanch, residente en Barcelona, calle Calvet, nº 9.

- . -

MEMORIA DESCRIPTIVA

El presente modelo de utilidad se refiere a un estu-
che porta-envases especial.

5. Se caracteriza por el hecho de que parte del estuche
está ejecutado según un bolígrafo o punta escritora, la cual
se prolonga hacia la parte posterior, formando un conducto
alargado que sirve de alojamiento para cualquier tubo de pro-
ductos farmacéuticos u otros similares de cualquier otra índi-
10. le, cerrándose este cuerpo tubular con el capuchón normal de
los conocidos en las plumas estilográficas, el cual queda
permanentemente sobre el referido tubo completando con la
parte anterior el conjunto del estuche que tendrá toda la
semejanza a un bolígrafo o estilógrafo o lápiz mina usual.

Este capuchón es retirado cuando se trata de utilizar
el contenido del envase.

15. Para facilitar la explicación, se acompaña a la pre-
sente memoria una lámina de dibujos, en la que se ha represen

29418



tado un caso de realización, que se cita solamente a título de ejemplo.

En el dibujo:

5. la figura 1ª representa, en vista lateral, en parte seccionada, la zona de punta escritora y del estuche que la integra,

la figura 2ª indica, en sección diametral, el capuchón protector, y

10. la figura 3ª es la representación exterior del conjunto cerrado.

15. Consiste el modelo en un estuche tubular -1-, que constituye una prolongación de una punta escritora -2-, cuya organización interior puede ser cualquiera que le dé condiciones para cumplir su misión. En la zona de unión -3- va una rosca exterior o cierre de bayoneta, para recibir en ella al capuchón -4-, dotado de su correspondiente pinza o clip.

En el estuche -1- se pueden alojar tubos de pastillas o de productos medicamentosos, o cualquier otro producto de otra índole envasado adecuadamente para tal fin.

20. El conjunto cerrado es de aspecto normal de un lápiz mina, una pluma, o de un estilógrafo de bola, tal como se indica en la figura 3ª.

25. En el modelo cabe toda variedad en su realización, no solo en cuanto a forma, sino también a los materiales que lo integran, que pueden ser de resina artificial, metal, o combinación de ellos; por quedar todo comprendido dentro del espíritu de las reivindicaciones.

29416



NOTA

Descrito el objeto y utilidad de la invención, lo que se declara como no divulgado ni practicado en España, comprende las siguientes reivindicaciones:

5. 1ª.- Un estuche porta-envases, especial, caracterizado esencialmente por el hecho de que el estuche propiamente dicho es un envase tubular que, por su fondo, se halla solidario, o de la misma pieza que una punta de mina o estilógrafo de bola, o similar, el cual comprende la punta escritora o depósito de tinta, quedando el estuche tubular abierto hacia 10. la parte opuesta, en donde lleva un tapón, la zona de unión de ambas partes va exteriormente roscada, para recibir sobre ella a un capuchón normal de pluma estilográfica o similar, el cual forma así una cubrición del tubo envase y completa exteriormente el cuerpo de la pluma, quedando el estuche tubular apto para recibir en él a cualquier pequeño envase de 15. productos farmacéuticos o de otra índole.

2ª.- Un estuche porta envases, especial.

Según se describe y reivindica en la presente memoria descriptiva, que consta de tres hojas, foliadas y escritas a 20. máquina por una sola cara, acompañadas de una lámina de dibujos.

Madrid, a 28 de diciembre de 1951.

MANUEL ROS BLANCH.

JAIME ISERN

p. a. d. e.



Fig. 1

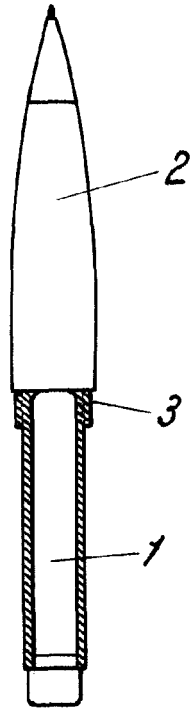


Fig. 3

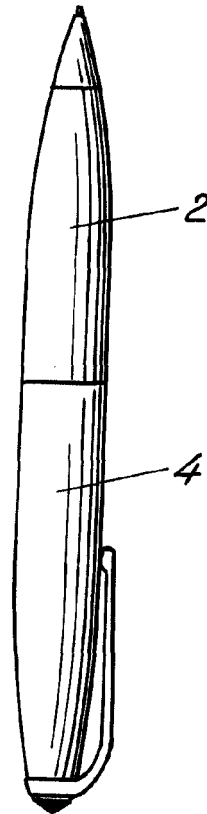
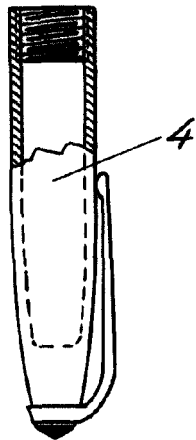


Fig. 2



Madrid, 28 Diciembre 1951
Jaime Isern

p.p.