

90396

27



29386

M E M O R I A D E S C R I P T I V A

que se acompaña a

la solicitud de

un MODELO DE UTILIDAD por VEINTE AÑOS en ESPAÑA

a favor de

Don JOSE MIQUEL MARIN, residente en VALENCIA, Falangista

Esteve -5,

p o r

" NUEVA TENAZA PARA USO DOMESTICO E INDUSTRIAL ".

Inventor: El solicitante, de nacionalidad española.

//////

90296

27.



5

La invención a que se refiere la presente Memoria, constituye una novedad industrial con características y ventajas que la hacen merecedora del privilegio de explotación exclusiva que por ella se solicita, de acuerdo con las prescripciones establecidas por el Estatuto vigente de la Propiedad Industrial de 26 julio de 1929, texto refundido, publicado el 30 de abril de 1930.

10

La finalidad que se persigue es poder fabricar y vender una tenaza de tales características que sustituye con ventaja a las utilizadas actualmente en los hogares para manejar las brazas del fogón. Al mismo tiempo, reformando un poco la boza de la tenaza, de manera que en vez de dientes sea plano, puede utilizarse también en comercios donde se expenden artículos comestibles que no conviniera tocar con las manos por motivos de higiene, tales como pastelerías, ultramarinos, bares y similares, sustituyendo con ello a las pinzas que actualmente se utilizan.

15

20

Para que se comprenda más claramente el objeto que se pretende patentar, se acompaña a la presente un juego de planos con varias figuras o dibujos señaladas con las letras A, B y C, que representan la tenaza vista en diferentes posiciones.

25

30

El nº 1 señala uno de los brazos que forman el mango o asidero, en cuyo centro aproximadamente llevan una articulación nº 2 que los une a ambos brazos. Arrollado a esta articulación por la parte interior de los brazos del mango, lleva un muelle nº 3 cuyas extremidades mantienen en tensión de abierta la tenaza. Los extremos de estos brazos están unidos a las palas que forman la boca por medio de otras dos articulaciones nº 4 y 5; los nº 6 y 7 son las dos



29396

35

palas que forman la boca, cuyos extremos están representa-
 dos con unos dientes para que puedan mejor coger los obje-
 tos. Esta boca puede ser también sin dientes, según al
 trabajo que se destine. El nº 8 señala otra articulación
 formada mediante unas prolongaciones interiores de las pa-
 las de la boca y que unen a ésta. Estas prolongaciones
 se forman casi al lado mismo de la unión de las palas a
 los brazos, de manera que al aproximar los extremos de los
 brazos nº 1 del mango, hacen palanca, apoyados sobre el eje
 nº 2 y obligan a subir o extenderse a las articulaciones
 nº 4 y 5, haciendo que los labios de las palas de la boca
 se junten al girar éstas sobre el eje de su articulación.

40

La figura A representa la tenza vista por uno de sus la-
 dos en actitud de reposo.

45

La figura B señala la misma tenza vista en la misma po-
 sición, pero en acción, o sea trabajando.

La figura C es una vista en planta o por la parte infe-
 rior, para que se aprecie la configuración de las palas y
 el mango, así como la unión de ambas piezas.

50

Esta tenaza se fabricará en toda clase de tamaños y de
 materiales, y, por lo tanto, es preciso añadir que los deta-
 lles de realización pueden cambiar, sin que por ello cam-
 bie la esencia del objeto que se desea patentar, que es la
 que se desprende de los párrafos que anteceden y la que se
 reivindica en la siguiente

55

NOTA

En resumen: El Modelo de Utilidad que se solicita recaerá sobre las reivindicaciones siguientes:

60.

1ª.- Nueva tenaza para uso doméstico e industrial, caracte-
 rizada por estar formada por un mango de dos brazos, uni-



dos por una articulación con eje, aproximadamente en su centro, a cuyo eje va enrollado un muelle cuyas extremidades mantienen en tensión de abiertos dichos brazos.

65

2ª.- Nueva tenaza, según reivindicación 1ª, caracterizada porque los extremos de dichos brazos se unen a las palas que forman la boca de la tenaza, mediante otras dos articulaciones con sus ejes respectivos.

70

3ª.- Nueva tenaza, según reivindicaciones anteriores, caracterizada porque dichas palas, que tienen forma ligeramente curvada en sus dos direcciones, están unidas entre sí mediante una cuarta articulación realizada por dos prolongaciones que se forman cerca de las articulaciones de la 2ª reivindicación, consiguiendo así el movimiento de abre y cierre de la misma.

75

4ª.- Se reivindica, por último, como objeto sobre el que ha de recaer el Modelo de Utilidad que se solicita:

«NUEVA TENAZA PARA USO DOMESTICO E INDUSTRIAL».

80

Todo conforme queda descrito en la presente Memoria, que consta de cuatro páginas escritas a máquina y dibujos que se acompañan.

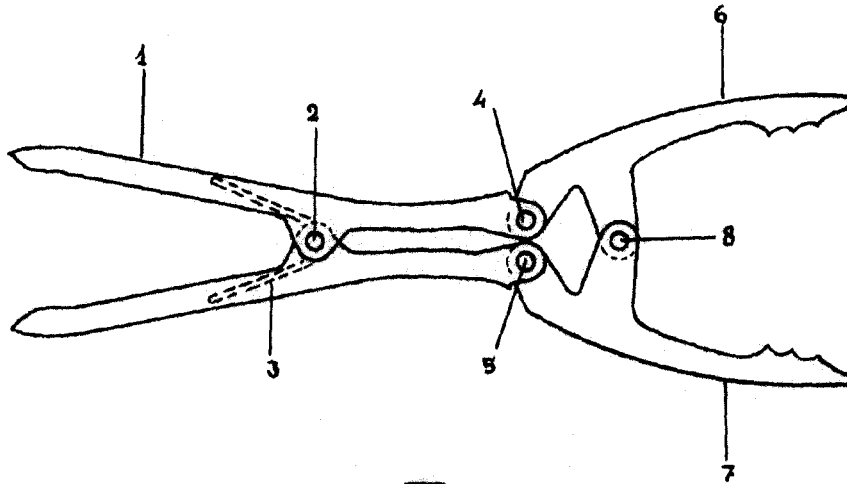
Madrid, 27 diciembre de 1951.

ALFONSO UNGRÍA

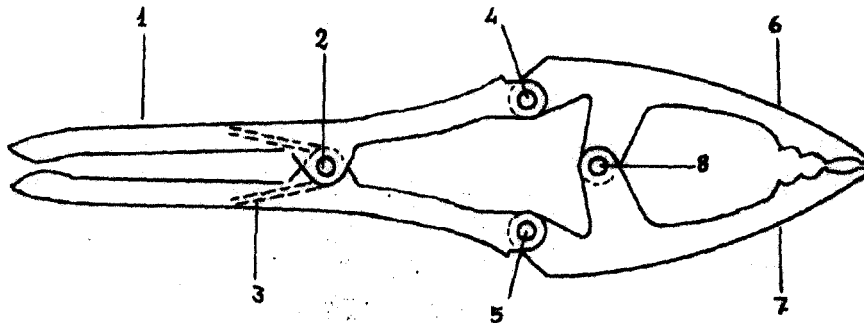
90396



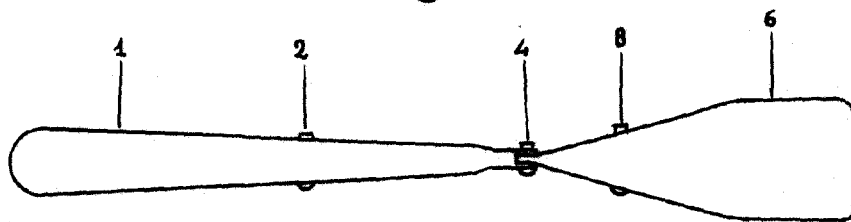
A



B



C



ESCALA VARIABLE
MAYO 27 DE DICIEMBRE 1951.
ALFONSO VIGENTE