



29314

293 14

MEMORIA DESCRIPTIVA
DE UN
MODELO DE UTILIDAD
por veinte años.

5.- Cuyo registro se solicita a favor de Dña. MATILDE DE VALERA LEONOR, de nacionalidad española, residente en Madrid, Encarnación nº 8, quien manifiesta que lo que es objeto de este modelo de utilidad, es nuevo y propio de la solicitante, y se refiere a:

10.- UN APARATO PARA FACILITAR EL ZURCIDO DE TODA CLASE DE PRENDAS.-----

15.- Consiste este modelo en un cuerpo semi-esférico, de caucho, baquelita, plexiglás o cualquier otra materia plástica (Fig. 1), circundado o rodeado en su parte inferior, en todo su perímetro exterior, por dos rebordes o salientes del propio material (B y D, Fig. 1), que forman un solo cuerpo con el aparato, y cuyos rebordes están separados entre sí, determinando una garganta (C, Fig. 1) un centímetro aproximadamente.

20.- La parte inferior e interior de este cuerpo semi-esférico, cubierta toda ella por el propio material, adopta la forma cóncava.

25.- Forma parte de este modelo una cinta o trencilla elástica, (Fig 2, E), destinada a presionar sujetándolo fuertemente la tela que colocada sobre la parte convexa o superior del aparato, para ser zurcida, se adapta perfectamente a la garganta o cuello del modelo, para realizar la función de aprisionamiento de la tela que haya de ser zurcida.

30.- Esta trencilla elástica, lleva una pequeña anilla (F), destinada a facilitar la colocación de la cinta elástica en la garganta del aparato, o desprenderla del mismo.

F U N C I O N A M I E N T O



- Colocada la tela que ha de zurcirse sobre la parte convexa del aparato, tal como aparece en la Fig. 3, y sujeta dicha tela o género, por la cinta elástica anteriormente descrita, queda al descubierta el roto (G), en cuya disposición se realiza el zurcido con admirable precisión y una gran facilidad.
- 35.- Terminado el zurcido se quita la cinta o trencilla elástica, que aprisiona la tela.
- La parte cóncava inferior e interior del aparato descrito, sirve para colocar, bien tersa sobre ella, las medias cuyos puntos han de ser cogidos, realizándose ésta operación de igual modo que hemos descrito anteriormente, o sea sujetando la media, a la garganta del aparato, por la cinta elástica.
- 40.- El modelo descrito, puede construirse de cualquier tamaño, pero conservando siempre las características anteriormente expresadas.
- 45.-

REIVINDICACIONES

- 1ª.- Se reivindica un aparato para facilitar el zurcido de toda clase de prendas, caracterizado por un cuerpo semi-esférico, de caucho, baquelita, plexiglás o cualquier otra materia plástica, circundado o rodeado en su parte inferior, en todo su perímetro exterior, por dos rebordes o salientes del propio material, que forman un solo cuerpo con el aparato y cuyos rebordes están separados entre sí, determinando una garganta de un centímetro aproximadamente.
- 50.-
- 2ª.- Se reivindica un aparato para facilitar el zurcido de toda clase de prendas, caracterizado porque la parte inferior e interior de éste cuerpo semi-esférico, adopta la forma cóncava.
- 3ª.- Se reivindica un aparato para facilitar el zurcido de toda clase de prendas, caracterizado por una cinta o trencilla elástica, destinada a presionar sujetándola fuertemente la tela colocada sobre la parte convexa o superior del aparato, para ser zurcida, y cuya cinta o trencilla se adapta perfectamente a la garganta o cuello del modelo, sujetando fuertemente la tela, que ha de ser zurcida.
- 55.-
- 4ª.- Se reivindica un aparato para facilitar el zurcido de toda clase de prendas, caracterizado porque en la cinta elástica, a qu
- 60.-
- 65.-

293 14



3

se alude en la reivindicación anterior, lleva una anilla, destinada a facilitar la colocación de la cinta elástica en la garganta del aparato, o desprenderla del mismo.

70.-

5ª.-Se reivindica UN APARATO PARA FACILITAR EL ZURCIDO DE TODA CLASE DE PRENDAS.

La presente memoria descriptiva, consta de tres hojas, escritas a máquina y por una sola cara.

75.-

Madrid, 21 diciembre de 1951

El Agente Oficial,



Fig. 1

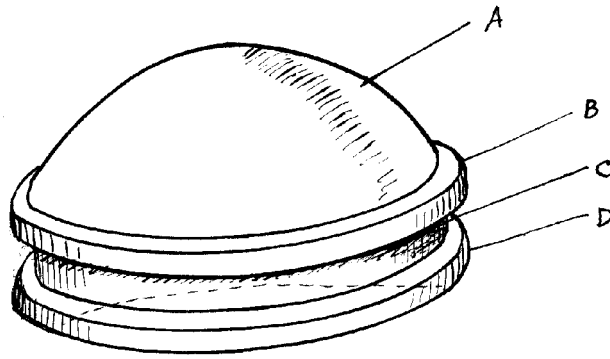


Fig. 2

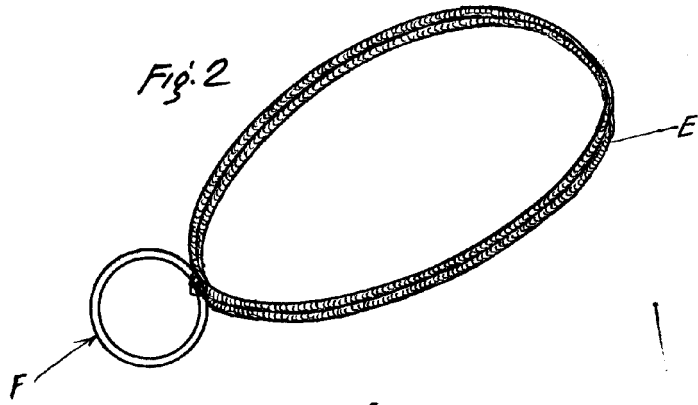
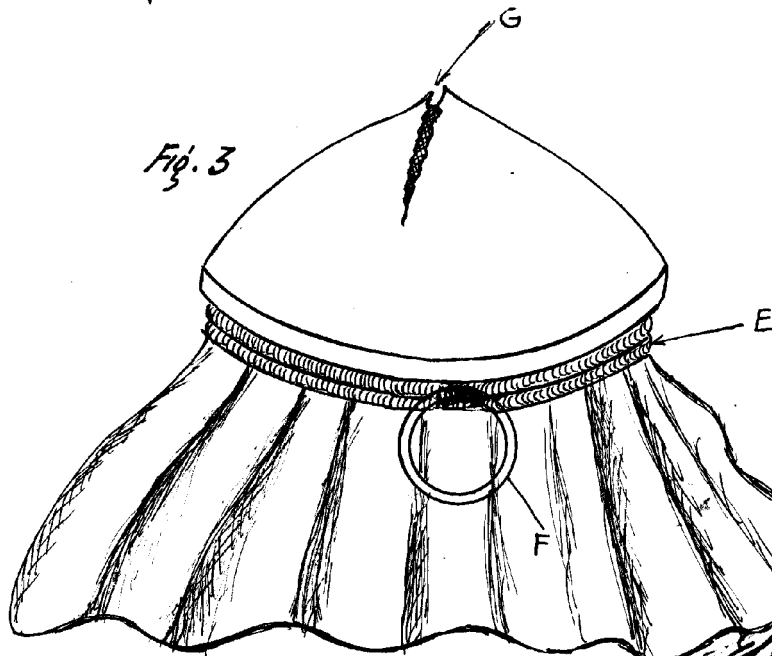


Fig. 3



base

Registered
J. G. Koch