



29957

*Memoria Descriptiva*

*para*

un Modelo de Utilidad, por 20 años,

*a favor de*

Industrias "A S A M" S.A.,

*residente en*

San Sebastián /

Zabaleta, 55 - 2º,

*por:*

"Rueda desmontable"

E/Bat.-



5 El presente modelo de utilidad se refiere a una rueda desmontable, que tiene su llanta de goma y la parte central metálica, y que, por la seguridad con que quedan unidos sus distintos elementos y la facilidad de montaje que presenta, resulta especialmente recomendable para sustituir a las que usualmente se utilizan.

10 Se compone de dos piezas anulares o soportes, cada una de las cuales presenta, en su contorno exterior, un reborde con el que sujeta el talón de la llanta y en el interior otro análogo, por el que apoya en el moyú de la rueda; apretándose esos soportes uno contra otro por tornillos que les atraviesan y en su otro extremo llevan tuercas, con las que se consigue que tanto el talón de la llanta como el moyú, queden aprisionados con la debida fuerza. Uno de esos soportes lleva soldado además un anillo o pletina de características apropiadas o pieza cilíndrica de llanta en el que apoya por su parte interior dicho talón de la llanta.

20 La disposición que se reivindica es susceptible de ser aplicada a ruedas de los tamaños que se deseen, pero como tales variaciones, así como las que puedan hacerse en la elección de los materiales o en detalles de presentación y organización no afectan a la esencialidad reivindicada, las distintas ruedas que se establezcan con cualesquiera de esas modificaciones, no serán sino variantes igualmente comprendidas y protegidas por el presente registro.

25



En esta idea, las adjuntas figuras corresponden únicamente a una forma de ejecución, sin carácter alguno limitativo, que se presenta a título de ejemplo de realización, para concretar cuanto se dice en esta memoria descriptiva.

En el plano número 1 se presenta una sección diametral de la rueda desmontable cuyo modelo se reivindica y una vista lateral de la misma.

En el plano número 2 se detallan separadamente en aspectos complementarios, las formas de las principales piezas que constituyen la indicada rueda.

Con referencia a dichos planos y a las letras que sobre ellos designan esas partes esenciales de la rueda representada, su descripción es como sigue:

Los elementos que la componen son: la llanta A, de goma de primera calidad muy resistente; el soporte lateral B, al que va soldado el anillo E en todo su perímetro; otro soporte C, análogo al anterior y que se une a él formando el cuerpo de la rueda. Este sujeta la llanta por uno de sus lados, mientras por el otro encajan en el moyú D que hace de cojinete para el movimiento giratorio de la rueda.

Los soportes B y C llevan unos taladros para el paso de los tornillos F, que con sus correspondientes tuercas sujetan armado el conjunto.

La descripción que antecede prueba la facilidad conque la rueda puede desmontarse, dejando completamente independiente sus distintas partes, como indica el plano número 2, y por el contrario armarla fácilmente, sujetando la llanta al moyú, por los dos soportes o piezas laterales



C y E, que a su vez forman cuerpo unidos por los tornillos F y apoyando por sus extremos en dicho moyu y en el talón de la llanta, la que a su vez apoya por su parte interior en el anillo E.

5 N o t a

El presente Modelo de Utilidad, consta de las siguientes reivindicaciones:

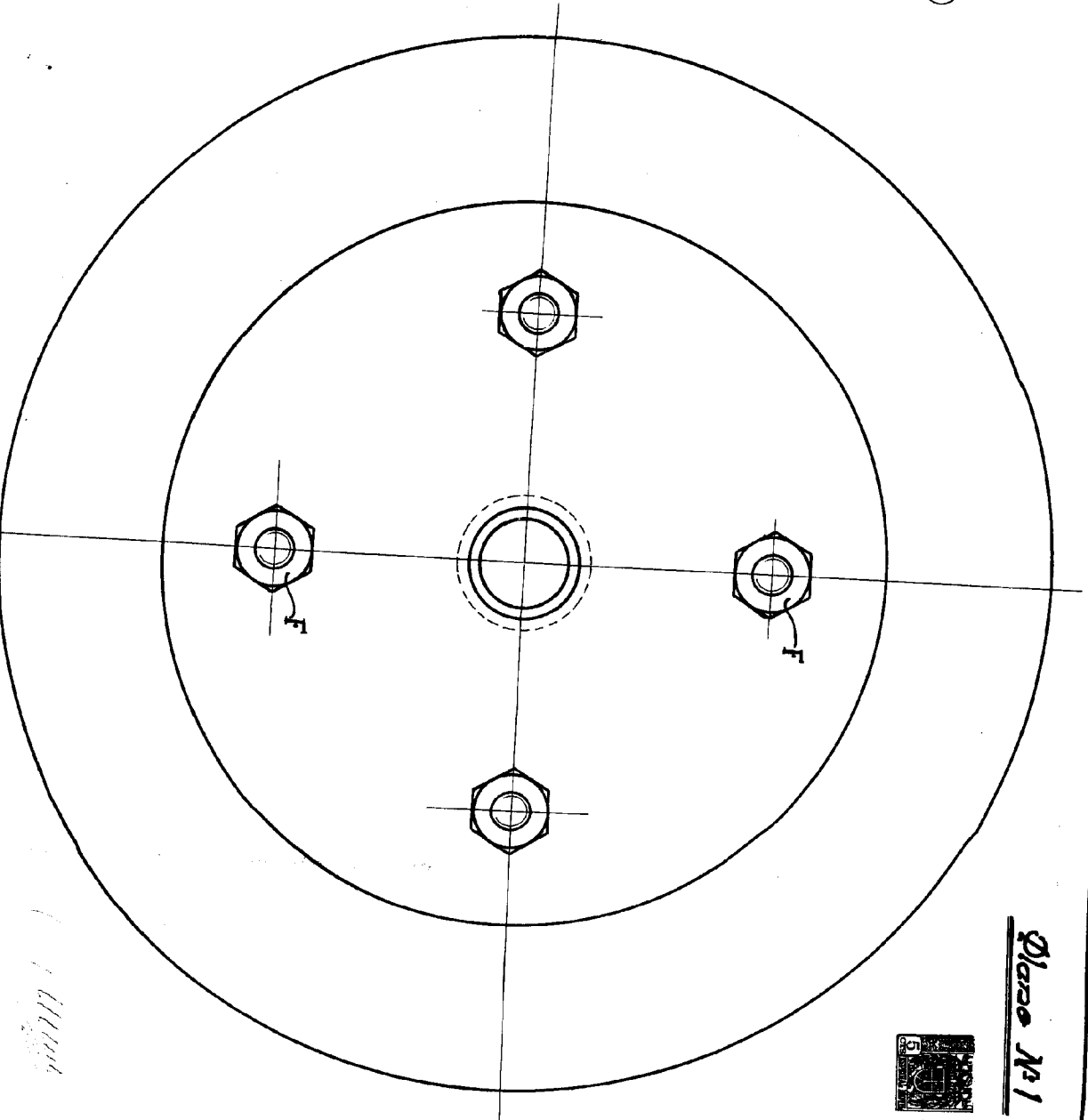
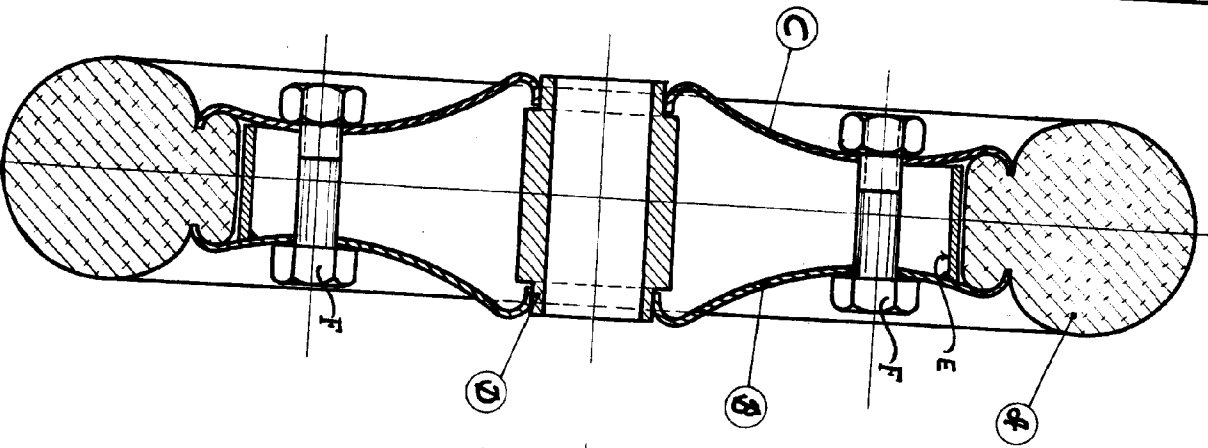
10 / 1 / Rueda desmontable, caracterizada porque está constituida por dos piezas anulares o soportes, que presentan en su contorno exterior un reborde, por el que apoyan en el talón de la llanta y en el inferior otro análogo que descansa sobre el moyu de la rueda; cuyas piezas van sujetas y apretadas, una hacia otra, por tornillos que atraviesan y en su otro extremo llevan las tuercas correspondientes, de modo que, tanto el talón de la llanta como el moyu, queden aprisionados con la debida fuerza.

15 / 2 / Rueda desmontable, según lo reivindicado en el punto anterior, caracterizada porque uno de los soportes o pieza anular lleva soldado un anillo cilíndrico, en el que apoya el talón de la llanta por su parte interior.


20 / 3 / Rueda desmontable -

Según se describe y reivindica en esta memoria descriptiva. Se detalla en los planos que a la misma se acompañan y cuya memoria consta de 3 hojas, foliadas y escritas a máquina por una sola cara.

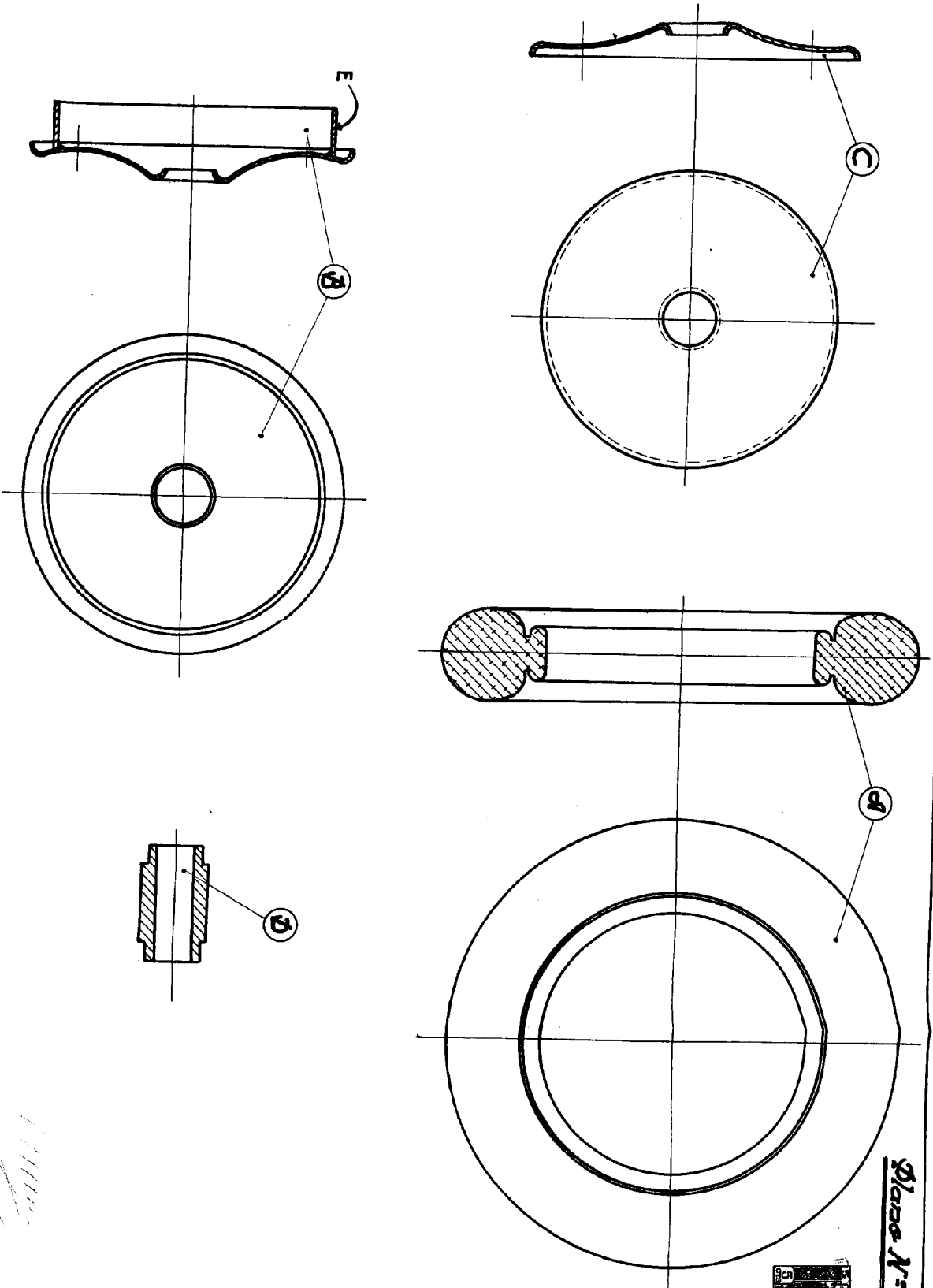
25 Madrid, 19 diciembre 1951.




Plano N° 1



Escala variable



Placa N° 2



Escala variable