

290 96 290 96



MODELO DE UTILIDAD

por 20 años

a favor de D. FRANCISCO CABRE COGUL, de nacionalidad Española, residente en SELVA DE CAMPO (Tarragona), - - aplicable a: "DISPOSITIVO DE AGUJA PARA EVITAR EL DESHILACHADO DE CORDONES, TRENZAS Y PASAMANERIA EN GENERAL".-----

MEMORIA DESCRIPTIVA

En el uso de mechas, ya sean las utilizadas en en cendedores mecánicas, quinqués, lamparas u otros aparatos cualesquiera, se ofrece siempre la dificultad de que hay que introducir la mecha por un tubo u orificio de 5. dimensiones fijas e invariables, lo que se dificulta por el hecho de que los cabos o extremos de la mecha se deshilachan y esparcen no siendo fácil reunir y apelo-
10. tener.

Para obviar el inconveniente apuntado, el recurrente ha ideado un dispositivo, cuya descripción, en lo que tiene de esencial, es objeto de esta Memoria y para el que se solicita la protección legal correspondiente.
15. diente.



Consiste esencialmente el nuevo dispositivo en disponer a continuación de la mecha de que se trate y en el mismo sentido de su longitud, un alambre o pieza metálica en forma de aguja y sujetarlo o unirlo solidariamente a la mecha mediante una chapa metálica aplastada que rodee y una los extremos libres de la mecha y de la aguja dichas.

Se comprende que en la forma explicada, será fácil introducir la aguja o pieza metálica terminal de la mecha en el orificio o tubo del aparato a que aquella se aplique, hasta enhebrar perfectamente la mecha y, entonces, bastará cortarla por debajo de su punto de unión con la aguja terminal para que quede convenientemente dispuesta.

15. Es claro que la forma de la pieza metálica terminal y de su chapita de unión a la mecha dependerán de la forma que tenga el orificio que deba atravesar la citada mecha y así podrá ser circular o plana según los casos.

20. Sin que ello signifique restricción alguna en el objeto que se trata de patentar y únicamente a título de ejemplo para aclarar la descripción, en lo que sigue y en los planos adjuntos, nos referiremos a un caso concreto de realización práctica del nuevo Modelo.

25. En la figura primera se representa la forma de unir la aguja terminal -1- a la mecha -2- mediante una plaquita -3- que aplastada en la dirección señalada por las flechas sujetará a ambos elementos.

En la figura segunda se representa el nuevo dispositivo en su forma definitiva en que la aguja -1- que-

30.



29096

- 3 -

da ya unida y sujeta a la mecha -2- mediante la plaquita doblada y aplastada -3- en el caso de tratarse de mechas para encendedores.

En la figura tercera se muestra la manera de utilizar una mecha provista de nuestro dispositivo para su utilización en un encendedor -4- correspondiendo los demás números a iguales elementos que en las figuras anteriores.

La figura quinta describe gráficamente la forma de nuestro dispositivo en el caso de tratarse de una mecha de quinqué o lámpara y en ella la aguja -1- unida a la mecha plana -2- mediante la plaquita -3- se introduce en la pieza -5- de la lámpara de que se trate.

No alteraran la esencialidad del nuevo Modelo aquellas variantes de forma accidental, disposición relativa tamaño, color, clase de mechas empleadas, materiales utilizados y otras que no afecten fundamentalmente a las características esenciales dichas.

NOTA:

Se reivindica como característico de este Modelo:

20. 1º - Dispositivo de aguja para evitar el deshilado de cordones, trenzas y pasamanera en general que consiste esencialmente en disponer a continuación de la mecha de que se trate y en el mismo sentido de su longitud una pieza metálica en forma de aguja y sujetarlo solidariamente a la mecha mediante una chapa metálica aplastada que rodee y una los extremos libres de la mecha y de la aguja dichas.

2º - El propio dispositivo en el que la pieza metálica terminal de la mecha se introduce en el tubo del aparato a que aquélla se aplique, hasta enhebrar perfectamente la mecha y, entonces, bastará cortarla por debajo de su punto de union

29096



con la aguja terminal para que quede convenientemente dispuesta.

3º - DISPOSITIVO DE AGUJA PARA EVITAR EL DESHI-
LACHADO DE CONDORES, TIRANZAS, Y PASAMANERIA EN GENERAL".

Todo tal y como queda descrito, reivindicado

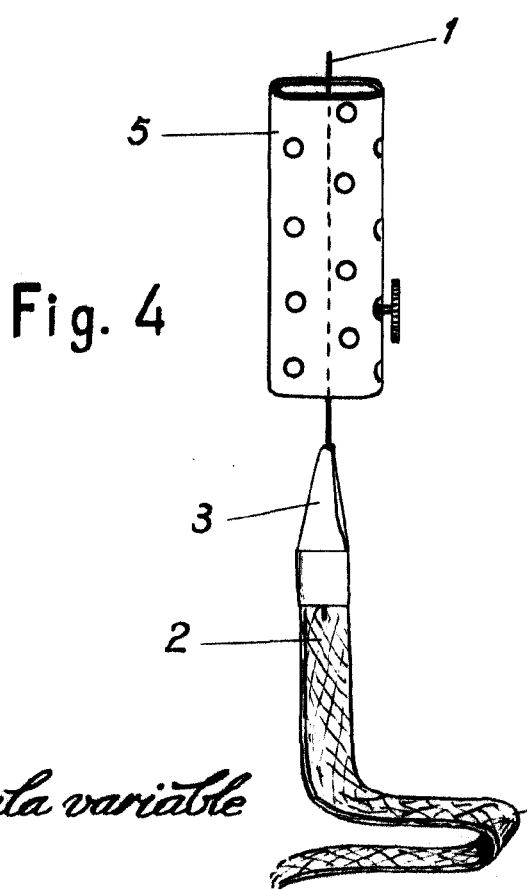
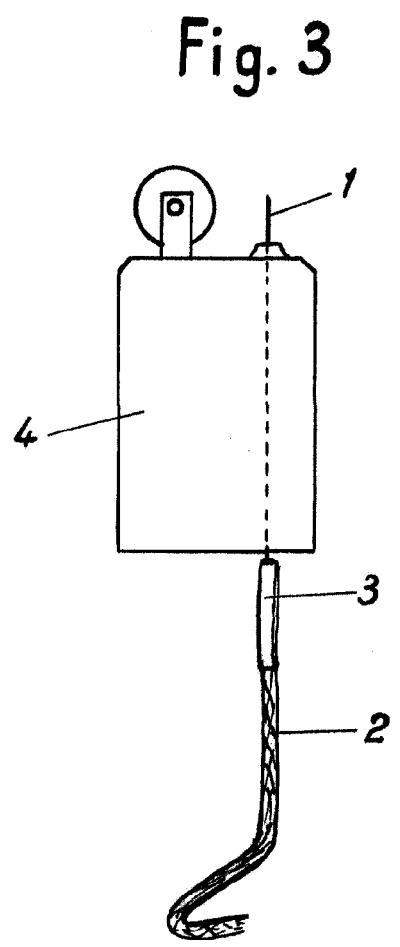
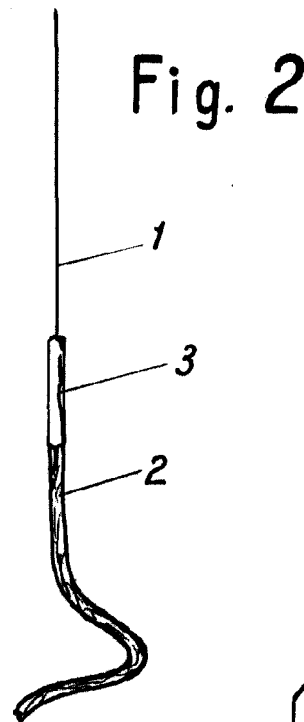
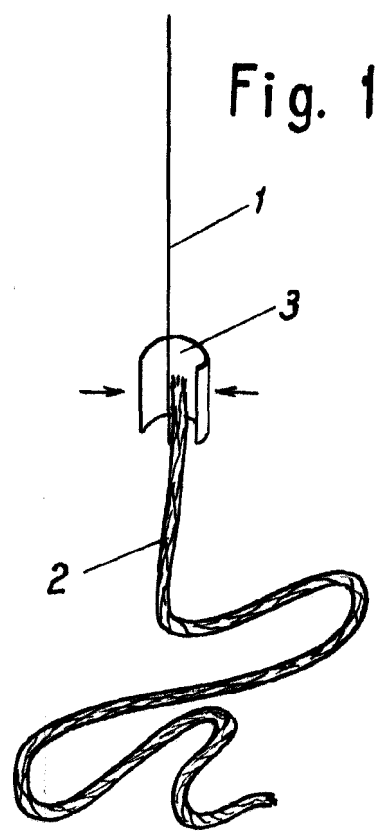
5. y dibujado.

Consta la presente Memoria Descriptiva de cuatro
hojas foliadas escritas a máquina por una sola de sus caras.

Barcelona para Madrid a 2 de octubre de 1954

P. A.

Javier Fina Coll
S. p.



Escata variable

Barcelona, 29 Nobre. 1951
p.a.