

29058 DIC.  
29058



MODELO DE UTILIDAD  
=====

por VEINTE años

cuyo privilegio se solicita para todo el territorio español, sus colonias y protectorados a favor de la razón social denominada:

A I S C O N D E L, S.A.

entidad española domiciliada en Barcelona, calle Industria núm. 363, por:

\*BILLETERO-TARJETERO PERFECCIONADO\*.

==\_==\_==

29058



MEMORIA DESCRIPTIVA

Este Modelo de Utilidad se contrae, según indica su enunciado, a un billettero-tarjetero perfeccionado que presenta sobre los modelos de aplicación similar que se conocen, la ventaja de ser más económico; presentar mejor aspecto; y al mismo tiempo quedar permitida su realización total partiendo de materias plásticas y sin que en su manufactura sea preciso efectuar cosidos de ninguna clase.

Este Modelo está caracterizado en quedar formado por dos partes, una el cuerpo exterior que se realiza en plástico no transparente, y otra el cuerpo interior el cual se ejecuta preferentemente en plástico transparente.

El cuerpo exterior queda integrado por una pieza del espesor conveniente y de configuración rectangular dimensionada de tal suerte que doblada por una línea paralela a sus lados menores presente también forma rectangular - alargada, quedando asegurado el cierre por la disposición en uno de los lados menores de una prolongación que se abate sobre el otro (una vez doblada la pieza conforme se ha indicado) y se fija por medio de un broche de presión. Esta pieza presenta también la característica de ir dotada en la cara interior de uno o dos bolsillos, en este último caso uno en cada lado, los cuales quedan formados por una pieza que se superpone sobre la pieza exterior y que -

290584 D



- 3 -

25. se suelda por medio de una máquina electrónica.

Otra característica del mismo objeto es que el cuerpo interior está formado por una doble bolsa a su vez formada por una pieza tubular aplastada la que se fija por su línea media sobre la parte central de la pieza exterior, soldándose también por medio de una máquina electrónica, cabiendo la posibilidad de que este cuerpo interior y por sus laterales mayores, presente una abertura la que es cerrada por una solapa.

35. Para facilitar la mejor comprensión de cuanto se ha indicado se describe seguidamente la representación del adjunto plano en el que se han graficado diversas vistas de un caso de posible realización, el cual debe ser considerado como ejemplo ilustrativo, no limitativo.

40. La figura primera es una vista en perspectiva del billeteo completo, apreciándose que va formado por la pieza exterior (1) la que doblada por (2) se cierra, fijándose este cierre por medio del apéndice (3) que se sujeta por el broche a presión (4) sobre la cara exterior de la parte derecha. En el lugar del doblado (2) va soldada por máquina electrónica, la pieza interior (5) la que a su vez queda formada por dos hojas tubulares (6) y (7) abiertas por sus extremos (8) y (9) y asimismo por los laterales (10) y (11) que presentan las solapas (12) y (13) que los mantiene cerrados pero for-



50. mando cavidades extensibles. En la figura primera se aprecia que la parte derecha (14) presenta fijada por soldadura electrónica, una pieza pequeña sobrepuesta formando una bolsa o departamento interior (15).

55. La figura segunda representa una vista en planta de la pieza exterior (5) y en ella se aprecia claramente la forma adoptada en este caso de realización, y asimismo la manera en que la pieza interior (16) va soldada por tres de sus bordes (17) formando así el bolsillo o departamento interior (15).

60. La figura tercera es una vista en planta de la pieza interior (5) apreciándose en ella la forma de realización de ésta, que preferentemente será transparente para poder comprobar su contenido, y asimismo la forma en que las solapas (12) y (13) se abaten sobre los bordes abiertos (10) y (11) cerrándolos convenientemente pero sin soldar.

70. Por último la figura cuarta es una vista de perfil de la misma pieza (5) apreciándose que está formada por una lámina que se dobla sobre sí misma en dos partes (18) y (19), siendo esta última más ancha que la parte doblada (18), y sirviendo esta parte sobresaliente, previo doblado en (20), como solapa de cierre.

75. Describas convenientemente las características fundamentales del objeto a que se contrae este Modelo de Utilidad, se hace constar que en el mismo se podrán introducir todas aquellas modificaciones que la expe-

29058



- 5 -

riencia y la práctica puedan aconsejar, siempre que con ellas nos se cambie, altere o modifique su idea fundamental la cual queda resumida en la siguiente:

N O T A

80. Se declaran de novedad, propiedad y utilidad para todo el territorio español, sus colonias y protectorado, las siguientes:

R E I V I N D I C A C I O N E S

85. 1ª.- Billeteo-tarjetero perfeccionado que se caracteriza en quedar formado por dos piezas realizadas en material plástico, de forma rectangular alargada, las cuales van superpuestas y doblado el conjunto por su línea media pero de tal forma que una vez doblada siga teniendo forma rectangular, uniéndose ambas piezas entre sí por una línea de soldadura electrónica que coincide con la zona de doblado.
- 90.

95. 2ª.- El mismo objeto de la nota anterior se caracteriza también en que la pieza exterior va realizada - preferentemente en plástico no transparente y presenta en su cara interior uno o dos departamentos, los que se forman por soldadura electrónica de una o dos piezas configuradas exprefaso, estando el conjunto dotado de

29058

4 DICIEMBRE



100. un apéndice o prolongación en uno de sus laterales menores con el que se produce el cierre mediante un broche de presión o similar.

105. 3ª.- El mismo objeto de la nota primera se caracteriza también en que la pieza interior que preferentemente va realizada en plástico transparente, está formada por una lámina rectangular que se dobla sobre sí misma según una línea paralela a sus lados mayores pero formando dos partes desiguales, doblándose la zona sobresaliente sobre el borde del anterior doblez en forma de solapa, uniéndose la pieza así formada con la descrita anteriormente por una línea de soldadura electrónica que es perpendicular a sus lados mayores y la divide en dos partes sensiblemente iguales.

110. 4ª.- "BILLETERO-TARJETERO PERFECCIONADO".  
Todo ello tal y como queda descrito y reivindicado en la presente memoria que consta de seis hojas foliadas y mecanografiadas por una sola de sus caras y un plano que la ilustra.

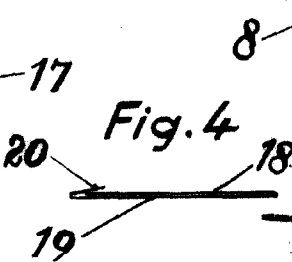
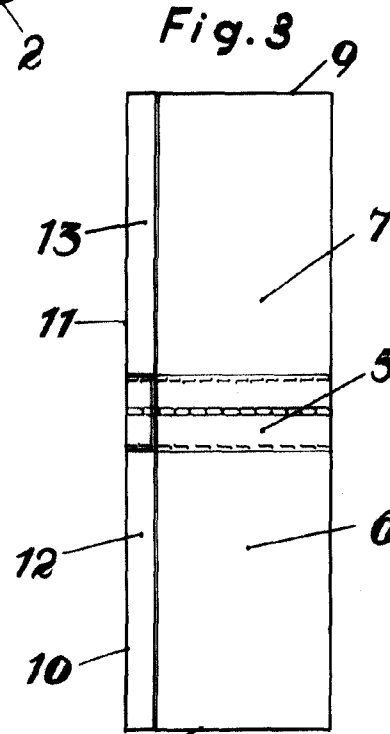
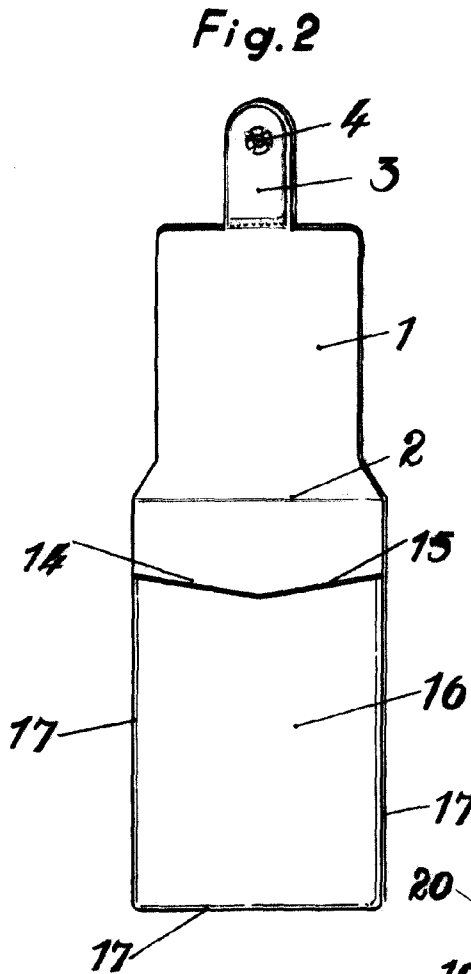
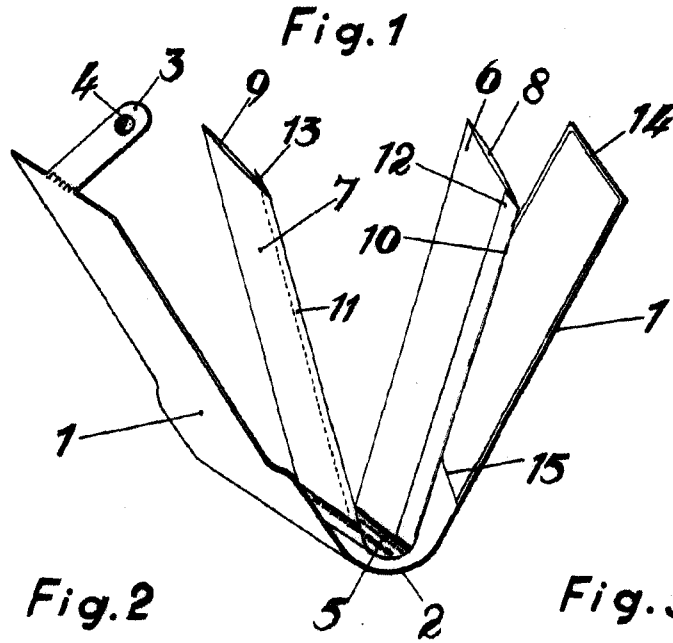
P. A. de  
AISCODEL, S.A.

Madrid, 4 Diciembre de 1951

90758



4 DIC.



Madrid, 4 Diciembre 1951  
 P. A. de  
 Aiscondel, S.A.

*Guillermo...*

Escala variable.

*Guerra*