

99009



MEMORIA DESCRPTIVA

correspondiente a un Modelo de Utilidad, por veinte años, para todo el territorio español, colonias y protectorado, por: SILLA DE CAMPO CONVERTIBLE EN CAMA, a favor de Doña Ana María Pérez-Herrera Delgado, Vda. de Peña, domiciliada en MADRID, calle de Hilarión Eslava n° 4



El presente modelo de utilidad se refiere, como su enunciado indica, a un conjunto de lona y varillas metálicas transformables a voluntad en silla de campo o cama de campaña, pudiendo plegarse para su traslado de forma que ocupe reducido espacio.

5

Está compuesto en su totalidad de varillas metálicas huecas las laterales y macizas las que constituyen el armazón o patas y la lona que forma la superficie de apoyo del cuerpo.

Para su mejor comprensión se hace referencia al plano adjunto donde se ha representado en la

10

Fig. 1, una varilla o bastidor lateral dividido en dos partes.

Fig. 2, una de las cuatro patas de que va provisto el conjunto convertible.

15

Fig. 3, lona con las varillas laterales colocadas en sus pliegues respectivos, dispuesta bien para su transformación en cama o silla, o bien para su plegado.

En estas figuras se aprecian las siguientes referencias:

-1- cada una de las partes de que se compone el bastidor lateral de la silla.

20



- 2- manguito donde encaja o enchufa el extremo -1-(Fig.3)
 - 3- manguitos en T dispuestos cuatro en cada lateral o sea dos en cada una de las partes de que se compone.
 - 4- varilla doblada en varios ángulos para conseguir la tensión necesaria de los bastidores laterales y al propio tiempo fortalecer su estructura para conservar la forma primitiva de los angulos a pesar del peso que ha de sostener.
 - 5- tacos de goma dispuestos en los ángulos de contacto con el suelo.
 - 6- lona provista de unos dobleces o plegados laterales donde se colocan las varillas.
 - 7- asa para su transporte.
 - 8- correas para sujetar la lona una vez enrollada.
 - 9- solapas laterales prolongación de la lona -6- provistas en sus angulos exteriores de sendos orificios reforzados.
- Para su transformación en cama bastará colocar los bastidores laterales en linea recta enchufando las dos partes de que se compone cada uno y después colocar las patas -4- en los manguitos -3- que tensarán la superficie de lona.
- En esta cama de campaña la superficie de apoyo es totalmente horizontal, quedando el cuerpo en posición correcta e higiénica, ya que la columna vertebral descansa perfectamente sobre la lona.
- Las solapas laterales -9- sirven para cubrir y sujetar la almohada, la correspondiente a la cabecera, y para formar una bolsa donde se meten los pies la opuesta, ya que mediante una cuerda introducida por lo orificios de que está provista puede sujetarse a cualquier parte de la varilla lateral.
- La altura de la cama sobre el nivel apoyo es mínimo y por tanto puede ser usada dentro de tiendas de campaña o espacios reducidos.
- Para su transformación en silla de campo será preciso separar las dos partes de que se componen las varillas laterales, manteniendo colocadas las patas. La parte que aparece en primer término en la Fig. 3 será el asiento, ya que por quedar el manguito en T -3- mas cerca el extremo de la varilla constituye mejor punto de apoyo para sostener el cuerpo. La otra



mitad igualmente provista de sus dos patas se apoyará en un árbol, que en virtud de la forma especial de las patas quedará perfectamente acoplada a la redondez del mismo. Tambien puede apoyarse sobre una roca, pared o desnivel del terreno en la inclinación que se desee.

La solapa -9- puede ser usada como toldo sujetándola convenientemente por medio de una cuerda a las ramas del propio árbol que sirva de apoyo al respaldo de la silla.

Este conjunto convertible es de máxima utilidad para su empleo en la vida de campo, ya que además su traslado no constituye problema alguno por su poco peso y escaso volumen. Puede ser plegado quitando las patas y desenchufando las partes de que se compone cada varilla lateral, con lo que al quedar la lona en la posición que aparece en la Fig. 3, se enrolla y sujeta mediante las correas -3-, unidas por medio del asa -7- que es el punto de suspensión. Las patas quedan tambien sujetas por las correas -8- al enrollamiento de la lona.

Descrito suficientemente el presente modelo de utilidad, se hace constar que cualquier modificación que se introduzca, ya sea en su forma, dimensiones, proporciones, clase de material empleado y disposición de los distintos elementos que lo integran, se considerará incluida dentro de la presente memoria, siempre que no altere o modifique esencialmente su función característica.

N O T A

Se declaran de novedad las siguientes

REIVINDICACIONES

1ª.- Silla de campo convertible, que se caracterize porque la lona que constituye la superficie de apoyo presenta en sus laterales unos dobleces reforzados donde se introducen los bastidores laterales, con una serie de ventanas o espacios libres que coinciden con los manguitos en T de que estan provistos los bastidores para su montaje.

2ª.- Silla de campo, según la reivindicación anterior, que se caracteriza porque estando divididos en dos partes cada uno de los bastidores o varillas laterales, la lona puede doblarse

- 99009



951

95 en ángulo, permaneciendo atirantados los bastidores por las patas, dos de las cuales se apoyan en el suelo y las otras dos, que forman el respaldo, bien en un árbol, pared, roca o desnivel del suelo.

100 3ª.- Silla de campo convertible en cama, que se caracteriza porque enchufadas las dos varillas huecas en que se divide cada bastidor lateral y atirantando el conjunto por medio de las cuatro patas, se obtiene una superficie de apoyo totalmente plana, quedando el cuerpo en posición correcta e higiénica en la cama así formada.

105 4ª.- Silla de campo convertible en cama, según la reivindicación tercera, que se caracteriza porque cada elemento o varilla que constituyen los bastidores, está provisto de dos manguitos en forma de T encajando en los correspondientes de cada bastidor una pata formada por una varilla de una sola pieza que doblada en varios ángulos atiranta convenientemente la cama, presentando dos puntos de apoyo cada pata, provistos de sendos refuerzos de goma.

110 5ª.- Silla de campo convertible en cama, que se caracteriza porque las patas mencionadas en la reivindicación anterior presentan además de los ángulos de apoyo otro central que fortalece la estructura y al propio tiempo se acopla al punto de apoyo en su utilización como silla.

120 6ª.- Silla de campo convertible en cama, según las reivindicaciones anteriores, que se caracteriza porque en sus extremos la lona se prolonga en sendas solapas provistas de orificios, para su utilización como toldo en caso de silla y como bolsas para contener y sujetar la almohada de un lado y para meter los pies en el otro, empleando las cuerdas de que va provisto el conjunto.

125 7ª.- Silla convertible en cama, según las reivindicaciones anteriores, que se caracteriza porque desenchufando las dos mitades de cada bastidor y las patas, puede enrollarse la lona en torno a las varillas y sujetarse por medio de unas correas, quedando reducido su volumen al mínimo y haciendo fácil su traslado por medio de un asa prevista entre las correas.

130 8ª.- SILLA DE CAMPO CONVERTIBLE EN CAMA.

- 5 - 29009



Toda tal como se describe y reivindica en la presente memoria que consta de cinco hojas mecanografiadas por una sóla de sus caras y se ilustra con el plano adjunto.

Madrid, 29 de Noviembre de 1.951.

FRANCISCO ALORONES
P.P.

[Handwritten signature]

FIG. 1

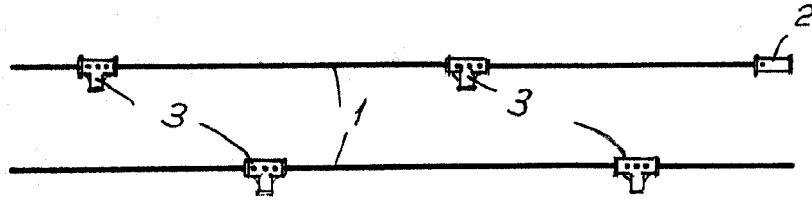
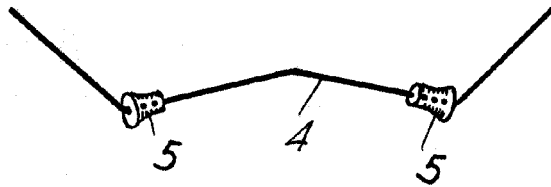
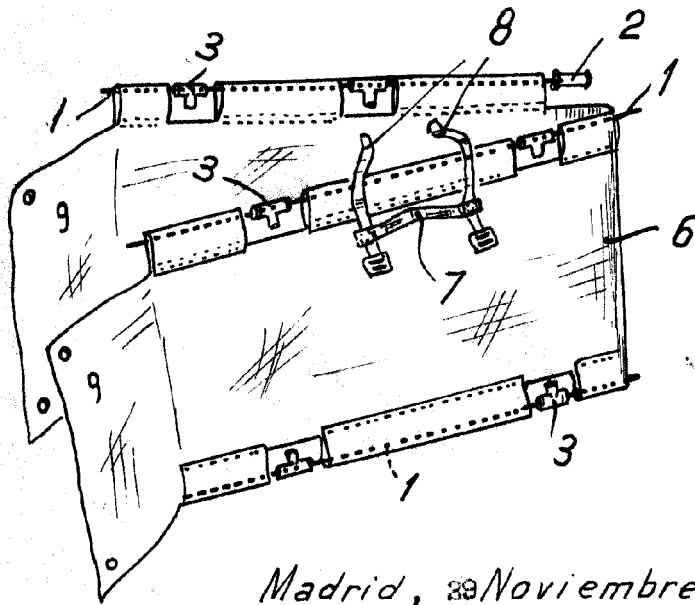


FIG. 2



99009

FIG. 3



Madrid, 30 Noviembre de 1951

Escala variable.

