

28931

MEMORIA DESCRIPTIVA

para solicitar un MODELO DE UTILIDAD, por veinte años, para todo el territorio nacional, sus colonias y protectorado por "DISPOSITIVO PARA LA PREPARACION DE SANDWICH", a favor de D. Jose Fábregas, residente en BARCELONA, Balneario, 217.

-----

Este Modelo de Utilidad se refiere, de conformidad con cuando se comienza indica a un dispositivo para la preparación de sandwich.

- Según la invención, este dispositivo comprende una
- 9.- palanca de tercer grado o género, cuyos brazos de potencia se encuentran protegidos por empalmaduras de un material aislante térmico. Sus extremos opuestos, que constituyen el punto de apoyo, se encuentran relacionados articuladamente mediante un pasador o bulón adecuado, que puede ser
- 10.- fijo o móvil y en el punto de resistencia cuenta con unos pequeños moldes a modo de coquillas o canchales en el

los que se depositan los productos alimenticios intermedios del preparado que se desea lograr.

- 15.- No fácil comprender que mediante esta disposición, los productos alimenticios se depositarán en el caso de las casquetas o moldes, que el dispositivo compranda y, en acción, una presión sobre los extremos de potencia, el dispositivo comprime convenientemente el conjunto, que queda plenamente encerrado en el caso del compartimento que forman las pequeñas casquetas las cuales al juntarse se adaptan ajustadamente y de manera recíproca determinando el cierre del alojamiento formado.

- 25.- El conjunto así dispuesto se inmoviliza mediante un sistema de abrochados que lo obliga a permanecer en posición de cierre y en estas condiciones, se remite a la acción del calor que esteriliza y acondiciona los productos que contienen las casquetas.

- 35.- Esta sencilla disposición, viene a cubrir una importante necesidad en la preparación rápida de este tipo de alimentos que, como es sabido, se expenden en establecimientos públicos en los que es necesario lograr su rápida preparación.

- 45.- Se comprenderá que el modelo está constituido por un dispositivo sencillo, práctico y perfecto, dentro de una manufactura relativamente barata.

En los dibujos que se acompañan, se representa únicamente por vía de ejemplo, los conjuntos preferidos del modelo, representándose mediante

- 40.- La Figura 1, una vista lateral del dispositivo.  
La Figura 2, el mismo elemento visto en planta lateral.

La Figura 1, corresponde a una vista convencional del objeto del modelo que permite apreciar el interior de las cascoletas soldadas.

45.- Fácilmente se comprende que esta descripción al igual que los dibujos que la ilustran, corresponden a un ejemplo de realización del modelo que se describe, sin embargo, la práctica de este, no queda limitada a los detalles exactos de esta memoria ni de tales dibujos, por tanto una y otros, deben considerarse desde un punto de vista ilustrativo y sin limitaciones.

Haciendo referencia simultánea de los dibujos adjuntos, los números -1- y -2-, corresponden a los brazos de palanca en uno de cuyos extremos cuentan con las espaldas -3- y -4-, construidas en un tipo, fibra, material termocónducto u otro susceptible de aislar la mano del usuario, del calor que recibe el dispositivo. Dichos brazos -1- y -2- están relacionados articuladamente mediante el pasador o similar -5-. Con esta disposición se constituye una palanca de tercer género cuyo punto de resistencia o trabajo útil, queda constituido por dos cascoletas de naturaleza metálica -6- y -7- unidas por cualquier medio adecuado a los brazos -1- y -2- de manera que cuando se mueven dichos brazos en sentido de aproximación, las cascoletas se adaptan recíprocamente y comprimen en el grado necesario los productos en ellas depositados.

Conforme antes se indicó este conjunto mecánico, al recibir los alimentos que trata, por ejemplo láminas de pan con interposición de queso, mantequilla, salmón, etc. y demás, se somete a la acción de calor, el cual puede proceder de cualquier fuente adecuada y se mantiene en contacto con éste durante el tiempo necesario para la buena preparación de los alimentos.

La fijación del dispositivo en posición de cierre según el caso representado, se logra mediante el gancho -8- suspendido en el pértiga -9- cuyo gancho retiene convenientemente a la empunadura horizontal mediante el pequeño pivote -10-.

Esencialmente estas son las características del Modelo de Utilidad descrito en el cual, será susceptible de introducir todas aquellas modificaciones que las circunstancias y la práctica pudiesen aconsejar siempre y cuando que con las variantes que se introduzcan no se altere, cambie o modifique la esencial del modelo descrito.

85.-

N O T A

Se declaran de novedad y propia invención en este Modelo de Utilidad, las siguientes:

REIVINDICACIONES.-

1.- Un dispositivo para la preparación de sandwich constituido por una palanca de tercer género cuyos brazos se encuentran protegidos en sus puntos de potencia por empunaduras de un material aislante térmico y los extremos opuestos se hallan relacionados articuladamente por un eje sobre el cual giran cortando además en un punto conveniente de su longitud, con dos casquetes o moldes que al cerrar el conjunto se ajustan entre sí correctamente formando un compartimiento cerrado en el que se depositan los productos alimenticios que interesan.

2.- Dispositivo para la preparación de sandwich que se caracteriza además por el hecho de que las empunaduras dispuestas en los brazos del dispositivo cuentan con medios para mantener el mismo en posición de cierre y permitir a las casquetes y productos en ellas alojados recibir directa e


28931


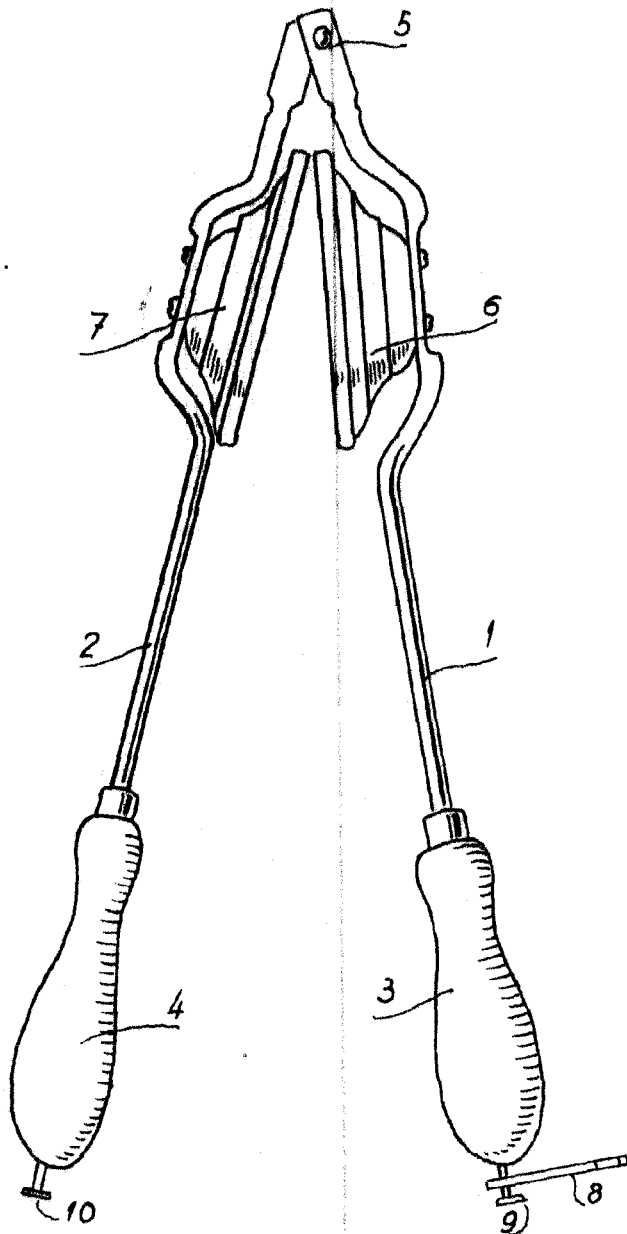
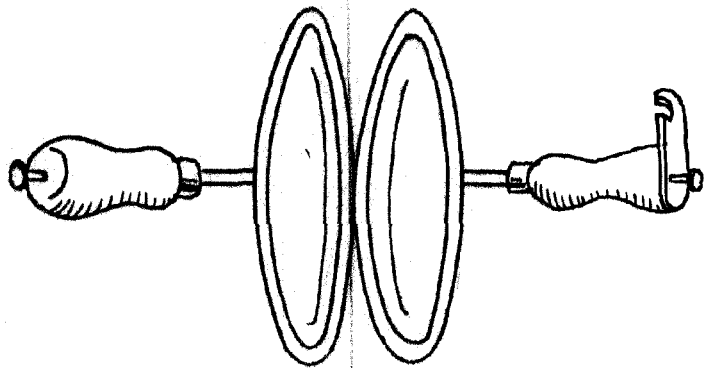
indirectamente el calor generado por una instalación e sis-  
103.- tén dispuesto al efecto.

1.- "DISPOSITIVO PARA LA PREPARACION DE SANDWICH"

Todo ello según se describe y reivindica en la presen-  
te memoria, ilustrándose en los dibujos que a la misma se  
acompañan.

Madrid, 23 de Noviembre de 1.931.

A handwritten signature in dark ink, appearing to be 'M. M. M.', is written over the date. The signature is stylized and somewhat illegible.



Escala variable

A handwritten signature in cursive script, possibly "Stump", with several large, sweeping scribbles underneath it.