



MODELO DE UTILIDAD

por 20 años

a favor de Dn. JULIO RAFFELS PERSIVA, de nacionalidad Española, residente en Barcelona y domiciliado en la calle de Cerdeña nº 383, por: "MODELO DE LIBRO RAYADO PERFECCIONADO" ~~///~~-----

MEMORIA DESCRIPTIVA

Es sabido que se dá el nombre común de libros rayados, a todos los usados para contabilidades y aplicaciones análogas, en que figuran distintas rayas, líneas, divisiones o casillas para ordenar las varias anotaciones a practicar en los mismos.

- 5.-
10. En el uso de tal clase de libros se ofrece un inconveniente que deriva del hecho de que los resultados de operaciones practicadas en una página han de ser trasladados a la página siguiente para continuar la serie de operaciones de que se trate y al efectuar dicho traslado es evidente el peligro de cometer errores que no serán operatorios pero que desde luego serán luego arrasados en operaciones y anotaciones sucesivas. Dichos errores son muy fáciles de cometer ya que la persona
15. que maneja tales libros, en el momento de ir practican-



do las anotaciones y operaciones consiguientes tiene que ir reteniendo sucesivamente en la memoria números, cifras y cantidades muy diversas, procedentes unas de simple anotación y otras de resultados de sumas u otras operaciones contables, con lo que con suma facilidad al retener, aunque sea momentáneamente, una cifra para su traslado a la página siguiente, puede cambiarse un solo número y alterar con ello la bondad de muchas anotaciones posteriores.

10. Con el Modelo de invención del recurrente se evita el inconveniente citado, ya que los diversos resultados solo tienen que escribirse una vez en el momento de totalizar la operación de que se trate y una vez escritos no hay que trasladarlos ya ni a otra ni a la misma página en que se esté trabajando.

El principio básico que precisa a la idea general de la invención, consiste en recortar parte de las hojas del libro de manera que en el lugar correspondiente a la escritura de los diversos resultados, se ofrezca la superficie de la hoja o página siguiente a la que deberían luego ser trasladados dichos resultados, en lugar de ofrecerse la superficie de la página en que se está trabajando y en la que figuran anotados los datos.

25. Se comprende que, partiendo del principio general dicho, serán muchas las disposiciones y formas particulares que podrán darse al nuevo Modelo, ya que ello depende de la clase de libros de que se trate, de la forma y disposición accidental de los rayados, de que los libros encuadernados o se trate de hojas cambiables o de fichas, de que las anotaciones de los resultados tengan



que hacerse a derecha o izquierda de las hojas y de otras circunstancias, pero explicando un caso particular, se comprende que las variaciones a introducir para obtener igual resultado en los demás casos, serán de fácil aplicación y no alterarán profundamente el objeto de nuestro Modelo que debe considerarse abarcando todas las variaciones accidentales dichas, ya que la minuciosa descripción de los innúmeros casos posibles no es factible ni necesaria después de la idea general dada.

5. En particular y refiriendonos a los libros normalmente usados en las operaciones corrientes de contabilidad como mayor, caja, diario y otros, para la confección del modelo según nuestra invención, bastará recortar una franja horizontal en la parte inferior de una hoja y una
15. franja analoga en la parte superior de la hoja siguiente y así sucesivamente a lo largo de todo el libro. Dispuestas así las cosas si abrimos el libro por una página cualquiera pueden ofrecerse dos casos: que la página de nuestra izquierda este recortada por su parte superior y la
20. de la derecha por su borde inferior o a la inversa. En el primer caso, en la parte superior de la hoja de nuestra izquierda veremos los resultados escritos en la hoja anterior y sin necesidad de escribirlos de nuevo nos servirán de punto de partida para seguir las anotaciones correspondientes a lo largo de toda la página anotando los
25. nuevos resultados en su borde inferior; en la parte superior de la hoja de la derecha figurarán yá los resultados obtenidos en las páginas anteriores porque al escribirlos se habrá hecho directamente sobre la misma, por
30. estar cortada la parte de la hoja de nuestra izquierda



- que la cubria y a partir, de estos resultados, se continuará tambien la serie de anotaciones, hasta que al llegar a la parte inferior y anotar los nuevos resultados lo haremos automáticamente sobre la página de la
5. hoja siguiente, por estar cortado este borde inferior. En el segundo caso, las cosas se ofrecen igual pero a la inversa, o sea que donde hemos dicho superior se dirá inferior, y donde inferior, superior. Se comprende que en la disposición dicha, podrá llenarse todo
10. el libro sin tener que repetir nunca la escritura de un resultado y con solo tener que sumar de abajo arriba o a la inversa según la disposición del corte de la página en que se trabaje.
- Sin que ello signifique restricción alguna en el
15. objeto del registro solicitado y únicamente a título de ejemplo para aclarar la descripción, en lo que sigue y en los planos adjuntos, nos referiremos a un caso concreto de realización práctica del nuevo Modelo.
- La figura primera representa un libro rayado cual-
20. quiera -1-, según nuestro Modelo, abierto por una de sus páginas y en ella se vé la página -2- en que se inscribirán las leyendas relativas a los sucesivos asientos que se situarán en la página -3- convenientemente rayada; dicha página -3- se ha cortado por su borde inferior se-
25. gún un perfil -4- que deja al descubierto la parte -5- de la hoja siguiente. Se comprende que al escribir las sumas de la página -3- quedarán sobre la parte -5- de la hoja siguiente, con lo que al volver la hoja y quedar el libro en la situación representada en la figura
30. segunda nos encontraremos con los resultados anteriores escri

28802



1951

tos en la parte inferior de la página -6- y efectuadas las nuevas anotaciones y sumando luego de abajo arriba, escribiremos los nuevos resultados sobre la hoja siguiente en su parte -8- visible por estar recortada el borde superior de la hoja -6- por un perfil -7- y así sucesivamente.

Si por la disposición del libro o por el carácter de su empleo, conviniera anotar datos y resultados en las dos páginas de cada hoja, se comprende que el mecanismo sería el mismo pues estando alternativamente cortadas las páginas, unas por su parte superior, y las otras por la inferior, quedarían los resultados anotados en una hoja, por ejemplo, los de la izquierda en la parte inferior no cortada y los de la derecha en la parte también inferior, pero cortada, y en la hoja siguiente, se arrastrarían los de la izquierda de arriba, abajo y los de la derecha de abajo arriba.

También de acuerdo con nuestra invención, podrá dejarse en el centro y en la parte inferior de cada hoja, un pequeño espacio sin cortar que al no ser común entonces a dos páginas consecutivas, servirá para contener anotaciones relativas a los resultados y que hayan de variar de una página a la siguiente, como por ejemplo, "suma y sigue", "suma anterior" y otras.

En la figura cuarta se representa nuestro Modelo con la variante indicada, de manera que la hoja -3- cortada por su parte inferior dejando visible la siguiente en -5- queda sin cortar en una pequeña porción -9- que junto con su análoga de la hoja anterior -10- sirve para la anotación "suma y sigue", por ejemplo.



La figura cuarta representa el mismo caso de la figura tercera pero en una hoja siguiente a la allí representada, de manera que ahora en -9- y -11-, correspondientes respectivamente a las páginas -3- y -6- 5. se escribiría por ejemplo "suma anterior".

No alteraran la esencialidad del nuevo Modelo aquellas variantes de tamaño, forma accidental y otras que no modifiquen o cambien profundamente las características principales descritas.

10. NOTA: Se reivindica como característico de este Modelo de Utilidad:

1º - El propio Modelo que consiste en recortar parte de las hojas del libro de manera que en el lugar correspondiente a la escritura de los diversos resultados, se ofrezca la superficie de la hoja o página siguiente a la que deberían luego ser trasladados dichos resultados, en lugar de ofrecerse la superficie de la página en que se está trabajando y en la que figuran anotados los datos.

20. 2º - El propio Modelo en el que se recorta una franja horizontal en la parte inferior de una hoja y otra franja analoga en la parte superior de la hoja siguiente y así sucesivamente a lo largo de todo el libro. Dispuestas así las cosas si abrimos el libro por una página cualquiera pueden ofrecerse dos casos: que la página 25 de nuestra izquierda este recortada por su parte superior y la de la derecha por su borde inferior o a la inversa. En el primer caso, en la parte superior de la



hoja de nuestra izquierda veremos los resultados escritos en la hoja anterior y sin necesidad de escribirlos de nuevo nos servirán de punto de partida para seguir las anotaciones correspondientes a lo largo de toda la página anotando los nuevos resultados en su borde inferior; en la parte superior de la hoja de la derecha figurarán ya los resultados obtenidos en las páginas anteriores porque al escribirlos se habrá hecho directamente sobre la misma, por estar cortada la parte de la hoja de nuestra izquierda que la cubría y a partir, de estos resultados, se continuará también la serie de anotaciones, hasta que al llegar a la parte inferior y anotar los nuevos resultados lo haremos automáticamente sobre la página de la hoja siguiente, por estar cortado este borde inferior. En el segundo caso, las cosas se ofrecen igual pero a la inversa, o sea que donde hemos dicho superior se dirá inferior y donde inferior, superior.

3º - El propio Modelo en el que puede dejarse en el centro y en la parte inferior de cada hoja, un pequeño espacio sin cortar que al no ser común, entonces a dos páginas consecutivas, servirá para contener anotaciones relativas a los resultados y que hayan de variar de una página a la siguiente, como por ejemplo, "suma y sigue", "suma anterior" u otras.

4º - "MODELO DE LIBRO RAYADO PERFECCIONADO"

Todo tal y como queda descrito en la presente Memoria, reivindicado y dibujado en los planos adjuntos.

Consta la presente Memoria Descriptiva de ocho hojas foliadas escritas a máquina por una sola cara,

- 8 - 28802



y acompañadas de una hoja de dibujos.

Barcelona para Madrid a siete de noviembre de  
mil novecientos cincuenta y uno.

P.A.

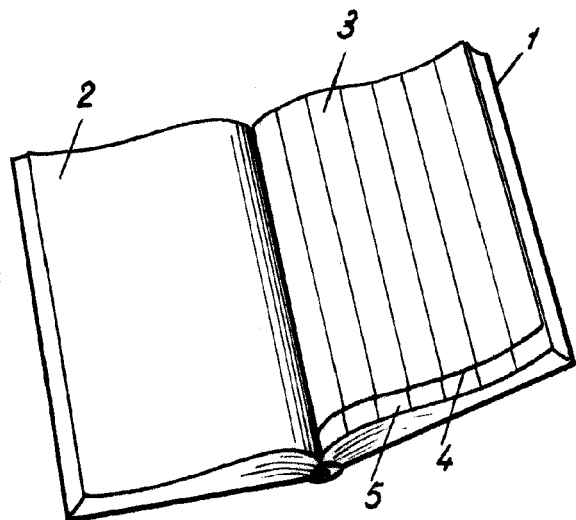


Fig. 1



28802

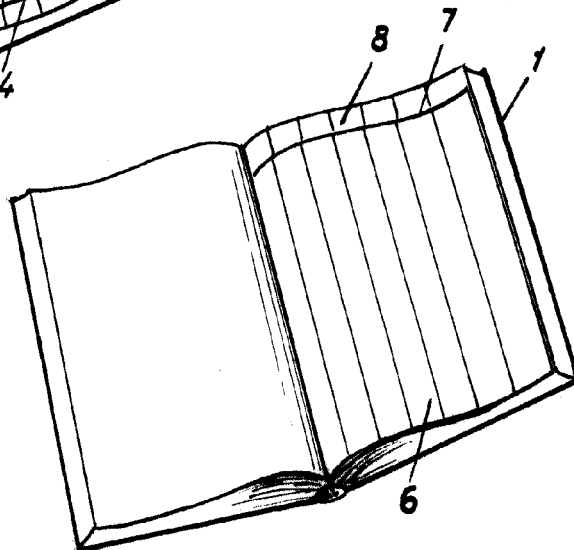


Fig. 2

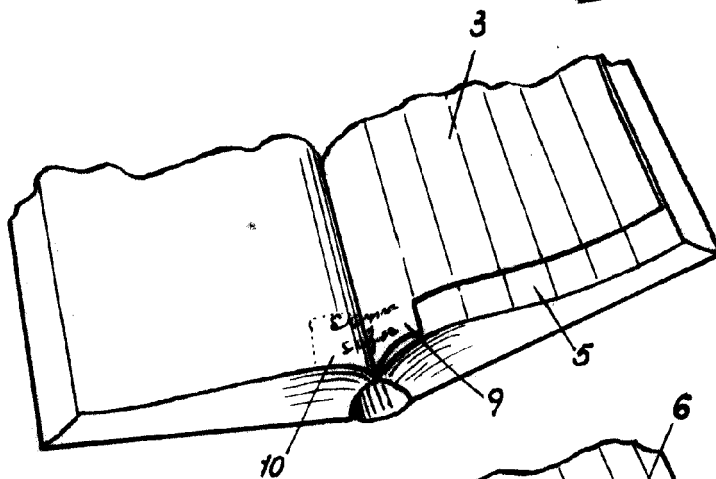


Fig. 3

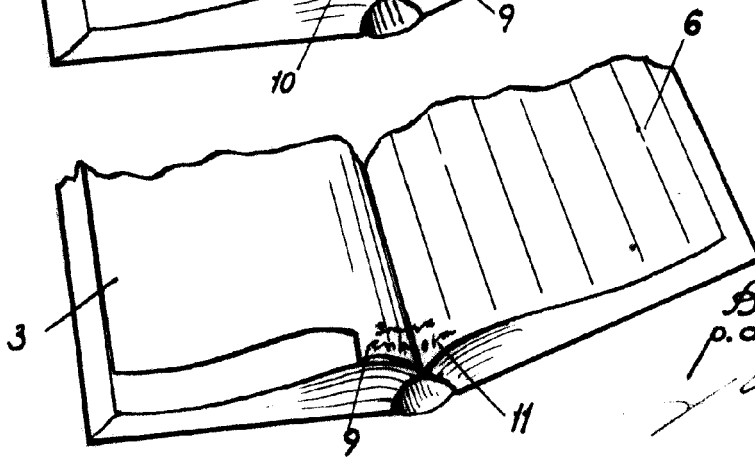


Fig. 4

Barcelona, 9 Nobre. 1951

p. a.

*Julio Ráfels Persiva*