

28770

MEMORIA DESCRIPTIVA

PARA SOLICITAR MODELO DE UTILIDAD EN ESPAÑA

PORTA-ARMARIO FLEXIBLE, PORTATIL Y HERMETICO

A NOMBRE DE DON ENRIQUE DE LA PEDRAJA DEL RIO

DOMICILIADO EN MALLAÑO (SANTANDER) CARRETERA DE ELLEAO

5 Son muchos los procedimientos y artificios ideados para proteger ropas, pieles, etc. contra la acción devastadora del tiempo y de los insectos destructores; más es lo cierto que muy pocos son los que han dado el resultado que, por su eficacia y economía, ansian las modestas economías hogareñas.

A llenar esta necesidad tiende el Modelo de Utilidad que a continuación se describe y reivindica.

10

Así pues, el invento se refiere a un armario flexible, portátil (Fig. 1 del dibujo adjunto), cuya característica esencial la constituye su hermeticidad de tal manera lograda, que impide, de modo absoluto, la penetración de impurezas, tales como polvo, polillas y demás agentes que deterioran las ropas, pieles y cuanto, en fin, sea susceptible de una adecuada conservación.

15

Son elementos complementarios del conjunto mostrado en la Fig. 1, un armazón metálico (Fig. 2), de dimensiones variables dividido en dos piezas (Figs. 3 y 4), unidas por un manguito roscado en su interior (Fig. 5), y provisto de unos ganchos (Fig. 6) que permiten por el exterior suspender el conjunto de una barra, percha u otro elemento análogo.

20

Tales ganchos que por el interior del conjunto y por la parte inferior de los mismos, se acoplan en una barra con entaje adecuado para ellos y que atraviesan el armazón a lo ancho por su punto medio, están provistos de unos cierres especiales compuestos por unas arandelas de goma y tornillos de apriete con sus correspondientes tuercas (Figs. 7, 8 y 9) con las que se obturan absolutamente las perforaciones que necesariamente han tenido que hacerse en el revestimiento para dar salida al exterior a los ganchos de suspensión.

25

30

El modelo se complementa con un revestimiento de material plástico, transparente y flexible, cuyas costuras de unión se refuerzan con tiras de cinta que aseguren la impenetrabilidad de impurezas y en uno de sus lados se prevé una abertura de cremallera para el servicio y utilización del conjunto que constituye el armario flexible, portátil y hermético que se reivindica.

35

----- N O T A -----

Los puntos de novedad en España que se presentan para que sean objeto de este Modelo de Utilidad, son los siguientes:

1º. - Un armario flexible, portátil y hermético constituido de forma que impide el paso a su interior de impurezas que pudieran deteriorar su contenido.

40

2º. - Un armario flexible, portátil y hermético, según el punto 1º. caracterizado por un armazón metálico de dos piezas unidas entre sí por unos manguitos roscados y atravesado en su punto medio por una barra provista de encajes en los que tienen acoplamiento los ganchos de suspensión.

45

3º. - Un armario flexible, portátil y hermético, según los puntos 1º. y 2º. caracterizado porque los ganchos de suspensión van provistos en su parte inferior de unas arandelas de goma con tornillos y tuercas de apriete que obturan de modo absoluto las perforaciones hechas en el material de revestimiento para darles salida al exterior por la parte superior del mismo.

50

4º. - Un armario flexible, portátil y hermético, según el punto 1º. caracterizado por ir revestido de un material plástico, transparente y flexible cuyas costuras se refuerzan y obturan mediante tiras de cinta que aseguran la hermeticidad.

55

5º. - Un armario flexible, portátil y hermético, según los puntos 1º. y 4º. caracterizado porque uno de los lados del revestimiento lleva una abertura que se abre o cierra mediante una cremallera que, al mismo tiempo que garantiza la hermeticidad, permite la utilización del mismo.

60

6º. - Un armario flexible, portátil y hermético.

Tal y como se ha descrito en la Memoria que antecede, representado en los dibujos que se acompañan y a los fines especificados.

Esta Memoria consta de tres hojas escritas por una sola

cara.

Madrid, 17 OCT 1951



Hofa sinca

FIG 1

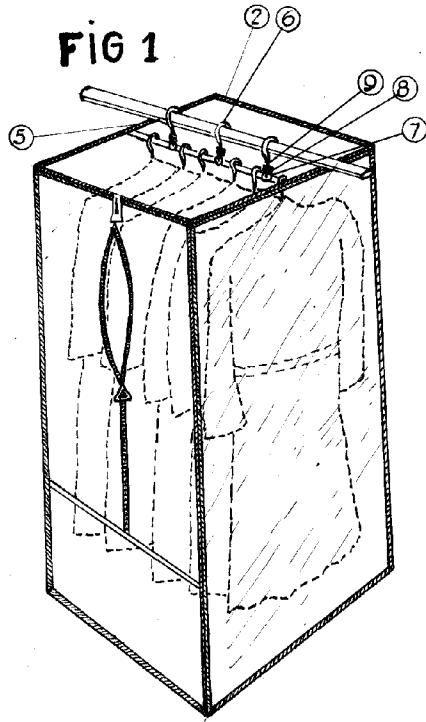


FIG 2

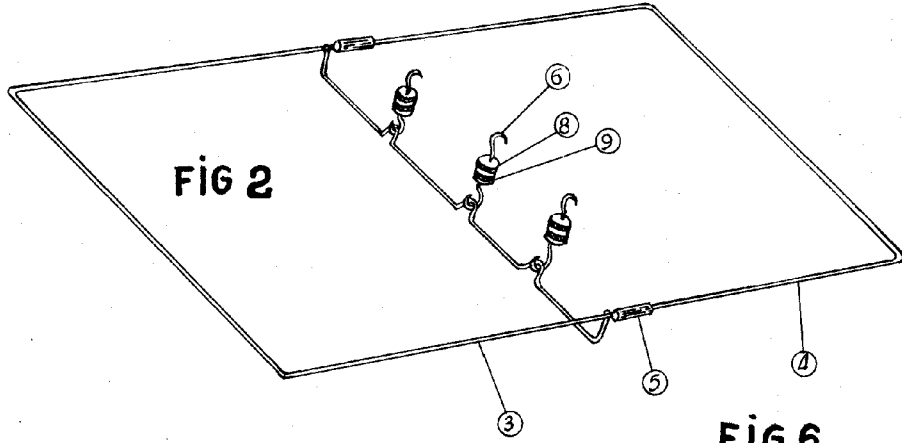


FIG 6



FIG 3

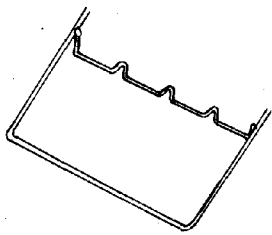


FIG 4

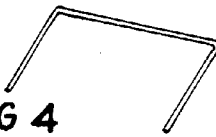


FIG 5



FIG 7



FIG 8



FIG 9

