

MEMORIA Y PLANOS





28728



MEMORIA DESCRIPTIVA

Correspondiente a la solicitud de registro de un Modelo de utilidad que, por veinte años, se solicita para España y sus Colonias, a favor de la razón social RONEO, UNION CERRAJERA, S.A., - domiciliada en Mondragón (Guipúzcoa), - - - - -

p o r

" TABLERO BASCULANTE PERFECCIONADO PARA MAQUINA DE ESCRIBIR ".-

Dada la comodidad que representa el que la máquina de escribir se encuentre dispuesta en la misma mesa de trabajo, ya que ello permite, sin otra molestia que el giro del asiento, poder utilizarla o escribir a mano y, en todo caso, tener siempre a la vista los papeles, cartas por contestar, fichas, etc. sobre la mesa, se han ideado diversos medios para conseguir tal resultado, pero no han dado el resultado apetecido a causa de la incomodidad que para el usuario representan por ocupar la máquina guardada parte del espacio que aquel precisa.

Estudiada esta cuestión detenidamente se ha ideado y realizado el objeto de la presente memoria descriptiva, con el cual se logra el efecto buscado sin que el dispositivo de ocultación o guarda de la máquina represente ninguna molestia.

En los dibujos adjuntos se representa uno de los posibles ejemplos de ejecución, con caracter no limitativo, en el cual el ta-

98728



20 blero basculante se halla dispuesto dentro de uno de los cuerpos laterales que forman la mesa, siendo suficiente bajar una persiana y efectuar un leve movimiento de abajo a arriba y de dentro a fuera, para que la máquina quede en disposición de uso o, por el contrario, convenientemente guardada, efectuando los movimientos inversos.

25 En dichos dibujos la Fig. 1ª, representa una mesa en perspectiva, con la máquina en disposición de uso, marcándose en líneas de puntos la posición de recogida; la Fig. 2ª muestra, igualmente en perspectiva, parte de la mesa con la persiana cerrada; la Fig. 3ª es un detalle de-1 tablero; y la Fig. 4ª representa la mesa en sección, mostrando el dispositivo de sustentación y desplazamiento del tablero. Las cuatro figuras tienen idénticas referencias numéricas.

30 Como puede apreciarse en dichos dibujos, uno de los cuerpos laterales de la mesa (1) va cerrado por su frente mediante la persiana (2) y aloja en su interior un tablero (3), sobre el cual descansa la máquina de escribir (4).

35 Este tablero o estante corredizo (4) descansa sobre un juego de palancas, formado por una frontal (5), una operadora (6) y una barra conectora (7), llevando en la palanca operadora un muelle tensor (8) que la une con la parte posterior de la mesa y facilita el movimiento del juego de palancas. Además de estas piezas esenciales lleva otras complementarias, tales como el tope superior (9) y el inferior (10), para limitar los movimientos del estante o tablero corredizo en sus dos posiciones, de uso y de recogida de la máquina.

40 Cualquier experto en la materia puede comprender fácilmente el funcionamiento de este juego de palancas, estudiando las figuras 3ª y 4ª que las representa y la Fig. 1ª en que se aprecian las dos posiciones del tablero y de la máquina al mismo unida, desprendiéndose, así mismo, de este estudio las ventajas que so-

28728



bre los dispositivos conocidos representa el que es objeto de este modelo.

50 Claro está que el ejemplo descrito y representado, podrá ser alterado en detalle, dentro de sus principios generales, en forma, materia y dimensiones y otras disposiciones secundarias.

M O D O

55 EN RESUMEN: El presente Modelo de utilidad que, por veinte años, se solicita para España y sus Colonias ha de recaer sobre las siguientes reivindicaciones:

1ª:- TABLERO BASCULANTE PERFECCIONADO PARA MAQUINA DE ESCRIBIR, caracterizado por hallarse dispuesto dentro de uno de los costados de la mesa, de tal forma que la máquina sujeta al mismo, pueda quedar alojada dentro de aquel, bastando un suave movimiento de abajo a arriba y de dentro a fuera para que actue el juego de palancas en que se apoya y permita su salida y permanencia, con la debida firmeza, a la altura conveniente.

60 2ª:- TABLERO BASCULANTE PERFECCIONADO PARA MAQUINA DE ESCRIBIR, según reivindicación 1ª, que se caracteriza porque el juego de palancas sustentador del tablero está formado por dos palancas verticales; una frontal y otra operadora, unidas entre sí por una barra conectora, y la segunda de dichas palancas a un muelle tensor, sujeto a la parte posterior del departamento, que
70 mantiene el tablero en la debida posición contrarrestando el peso de la máquina.

3ª:- Por último se reivindica como objeto sobre el que ha de recaer, el presente Modelo de utilidad que, por veinte años se solicita para España y sus Colonias, - - - - -

p o r

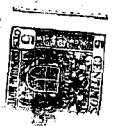
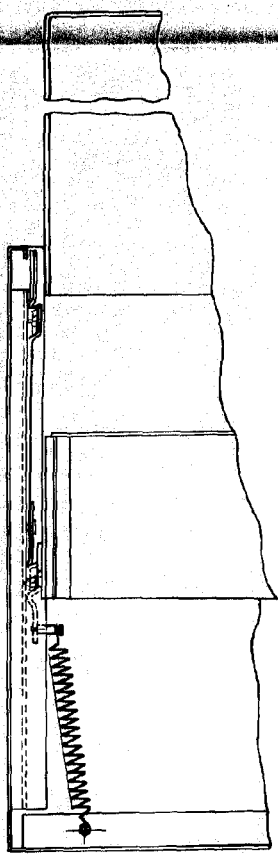
" TABLERO BASCULANTE PERFECCIONADO PARA MAQUINA DE ESCRIBIR ",

Todo conforme queda expresado en la presente Memoria descriptiva que consta de tres hojas escritas a máquina por una sola cara y planos que se acompañan.

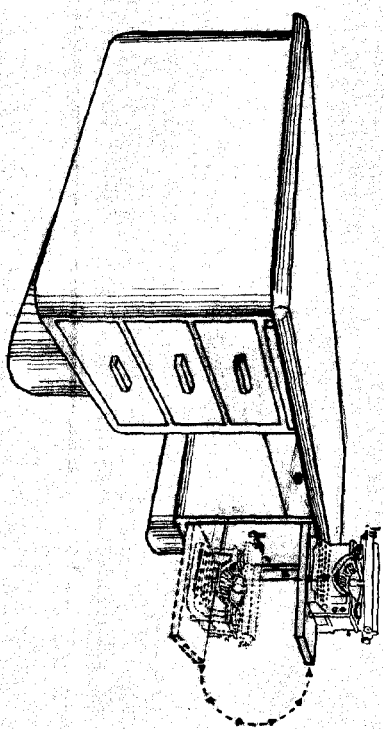
Madrid, 8 Noviembre de 1.951.
P.A. *[Signature]*

28798

- Fig. 3 -

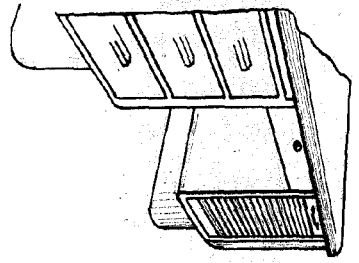


- Fig. 1 -

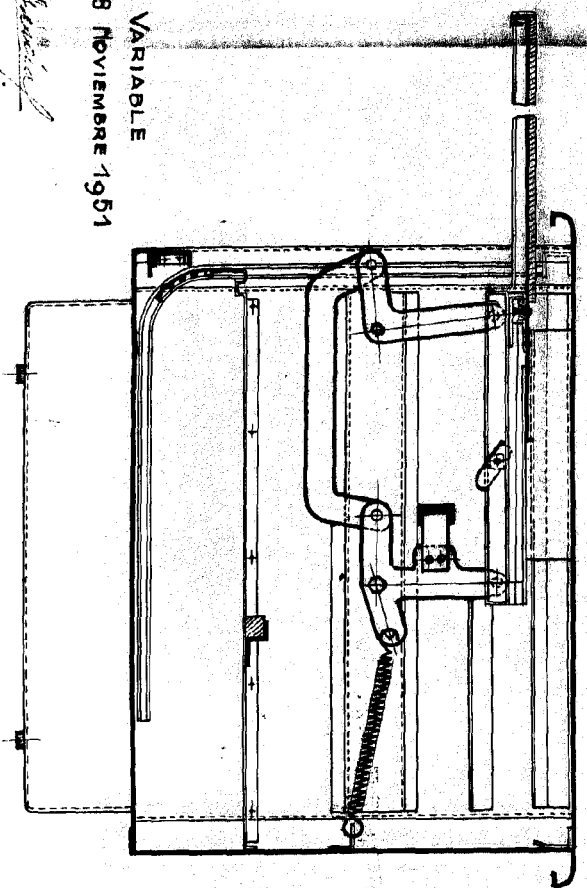


- Fig. 2 -

F-28798



- Fig. 4 -



ESCALA VARIABLE
 MADRID, 8 NOVIEMBRE 1951
 P.A.

R. Ronco