

28400

25 00



MODELO DE UTILIDAD

cuyo registro se solicita por veinte años en España, Colonias y Protectorado, a favor de DON JOSE BARGUES AYALA, de nacionalidad española y domiciliado en VALENCIA, Pintor S. Abril, 17 y 19, por :

" APARATO COLGADOR, A PRESION "


=====

MEMORIA DESCRIPTIVA.

=====

5 El APARATO COLGADOR, A PRESION, a que hace referencia la presente Memoria Descriptiva, y del cual se desea obtener el correspondiente privilegio de MODELO DE UTILIDAD, por veinte años, al amparo del vigente Estatuto sobre Propiedad Industrial, ofrece características propias tales, en cuanto a su costo, fácil construcción y funcionamiento, originalidad y vistosidad se refiere, que lo hacen notablemente superior a los utensilios y aparatos colgadores, conocidos 10 y empleados hasta la fecha.

En el plano que se acompaña (de tamaño y forma



15 reglamentarios) se ha representado a título de ejemplo, no limitativo, el aparato colgador, a presión, en posición de perspectiva (Figura 1), no reivindicándose dicha representación, ya que puede ser fabricado a base de otros tipos ó formas, siempre que se presten a ello y conserven la esencialidad del MODELO a que nos referimos.

DESCRIPCION:

20 Para describir clara y suficientemente el aparato colgador, a presión, objeto del presente MODELO DE UTILIDAD, lo representamos en las Figuras, consignadas en la hoja de dibujos que se acompaña, en la siguiente forma:

25 La FIGURA 1, es una vista, en perspectiva, del aparato colgador, a presión, construido de una sola pieza, de plancha de hierro embutido, de unas cinco décimas de milímetro de grueso (puede igualmente ser construido de bakelita ó cualquier otra materia plástica), yendo provisto, a ambos lados, (sobresaliendo del conjunto del aparato) de unas orejas con sus correspondientes taladros, destinados a ser fijado en la pared. Sobre su superficie, lleva tres círculos, de igual diámetro, señalados con las letras A, B, y C, con un pequeño hendido, y en los cuales existen cuatro puntos calados (a, a', a'', y a ''').

30 El círculo central, B, se halla representado, montado ó completo, es decir, colocadas ya las piezas de las Figuras 2 y 3.

40 La FIGURA 2, representa la segunda pieza, constituida por un disco de goma (u otra materia apropiada), que lleva tres cortes practicados desde el



centro hasta la periferia, sin llegar a los extremos.
Dicha pieza (Figura 2), se coloca sobre cada uno de
45 los círculos A, B, y C, de la Figura 1, constituyendo
la parte fundamental del aparato, objeto de este MODELO
DE UTILIDAD.

La FIGURA 3, representa la tercera pieza,
constituída por un círculo de media caña, de hoja de
50 lata ó cualquier otra materia susceptible de ser sometida
a moldeo, y cuya pieza va provista de cuatro pestañas,
señaladas con las letras b, b', b'', y b''', destinadas
a ser introducidas en los calados a, a', a'', a''',
siendo dobladas por su reverso, con lo cual, la precita-
55 da pieza, actúa a modo de sujeción del disco de goma,
ofreciendo al propio tiempo un aspecto embellecedor.

U S O S :

EL APARATO COLGADOR, A PRESION, objeto de este
MODELO DE UTILIDAD, resulta de excepcional aplicación y
60 empleo en el hogar doméstico, tanto en cocinas como en
cuartos de baño ó de aseo, para colgar paños de limpieza,
toallas y otros útiles análogos. Con su empleo
quedan suprimidas las presillas u otros medios de sustentación
que se aplican a los referidos útiles de limpieza
65 (pañós de cocina, toallas, etc.), con lo que se evitan
se rompan ó desgarran éstos, ya que, con una ligera
presión, queda el trapo ó toalla, sujeto, bastando para
ser desprendido un ligero movimiento, sin rotura ni deterioro
alguno.

70

V A R I O S :

Tanto los materiales a emplear en la fabricación
del aparato colgador, a presión, objeto del presente
MODELO DE UTILIDAD, como la forma, dimensiones

28499
= 4 =

25 OCT 1951



75

y disposiciones de los elementos y del conjunto, son susceptibles de variación, siempre que ésta no altere la esencialidad del que constituye el precitado MODELO.

80

Los términos en que queda redactada la presente Memoria Descriptiva, son cierto y fiel reflejo de lo que se pretende registrar como MODELO DE UTILIDAD, debiéndose tomar en sentido bien amplio, nunca limitativo.

85

El peticionario se reserva el derecho a obtener los oportunos registros complementarios por los perfeccionamientos que la práctica le pueda ir aconsejando.

NOTA DE REIVINDICACIONES.

=====

90

El presente MODELO DE UTILIDAD, cuyo registro se solicita por veinte años en España, Colonias y Protectorado, a favor de DON JOSE BARGUES AYALA, de nacionalidad española y domiciliado en VALENCIA (Pintor Sr. Abril, 17 y 19), por: " APARATO COLGADOR, A PRESION ", recaerá sobre las particularidades características de las siguientes REIVINDICACIONES:

95

1ª. - Aparato colgador, a presión, caracterizado por hallarse constituido por un cuerpo ó parte principal, construido de una sola pieza, de plancha de hierro embutido, de unas cinco décimas de milímetro de grueso (puede ser construido igualmente en bakelita ú otro material plástico), yendo provisto a ambos lados y sobresaliendo del conjunto del aparato, de unas orejas con sus correspondientes taladros, para su fijación a la pared, y llevando sobre su superficie tres círculos (de igual diámetro), con un pequeño hendido, y en los cuales existen

100

28499

= 5 =.

25 OCT



105 cuatro puntos calados.

110 2ª. - Aparato colgador, a presión, según la anterior reivindicación, caracterizado por constar de una pieza, constituida por un disco de goma ú otra materia apropiada, que lleva tres cortes practicados desde el centro hasta la periferia, sin llegar a los extremos, hallándose destinada dicha pieza a ser colocada sobre cada uno de los tres círculos de que consta el aparato colgador a presión, constituyendo (la pieza) la parte fundamental del mismo.

115 3ª. - Aparato colgador, a presión, según las precedentes reivindicaciones, caracterizado por ir provisto de una tercera pieza, constituida por un círculo de media caña, (de hoja de lata ó cualquier otro material susceptible de ser sometido a moldeo), yendo provista de cuatro "pestañas", destinadas a ser introducidas en los calados (descritos en la reivindicación 1ª), siendo dobladas por su reverso, con lo cual, la precitada pieza actúa a modo de sujeción del disco de goma, señalado en la 2ª reivindicación.

125 4ª. - " APARATO COLGADOR, A PRESION ".

130 Todo conforme a lo descrito en la precedente Memoria que consta de cinco hojas, foliadas y mecanografiadas por una sola cara, representándose a título de ejemplo, no limitativo, en la hoja de dibujos y diseños que se acompañan.

Madrid, 25 de Octubre de 1951.

P. A. EL AGENTE OFICIAL DE LA
PROPIEDAD INDUSTRIAL
HELIODORO POLO
P. P.

25 OCT



FIG. 1

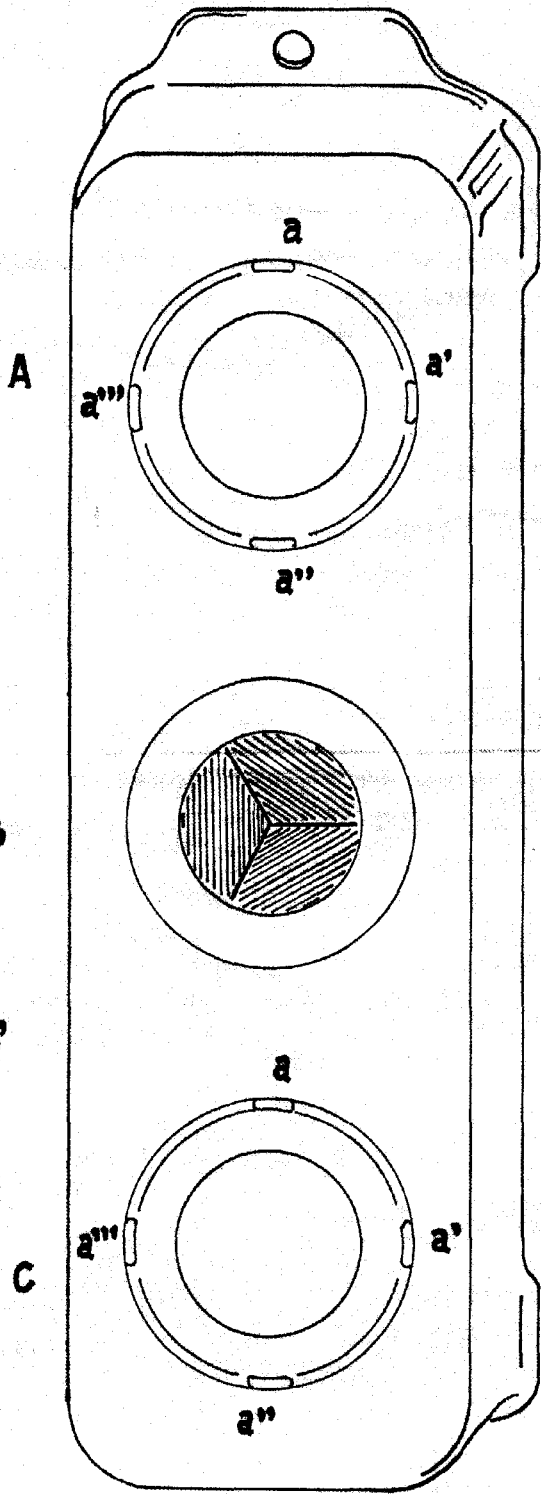


FIG. 2

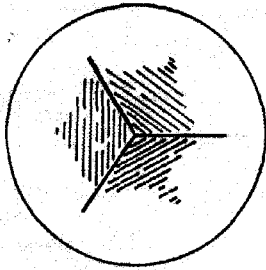
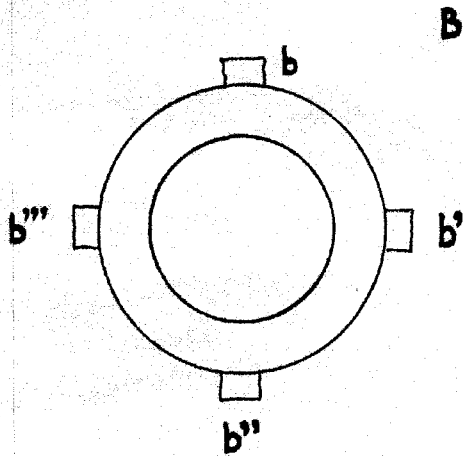


FIG. 3



ESCALA VARIABLE

Madrid, 25 Octubre 1951
MELIDORO FOLG

M. Folg