

28165



28165

MODELO DE UTILIDAD

que se solicita por veinte años en España, sus Colonias y Protectorado, a favor de Don Alfonso Sánchez Cambón, de nacionalidad española, residente en Madrid, calle de Ricardo Ortiz, 2,  
5 por: "UN LLAVERO EXTRAPLANO".

---

Memoria Descriptiva

El presente modelo de utilidad se refiere, como su enunciado indica, a un llavero extraplano.

10 Sabido es, que los llaveros actualmente conocidos y en uso, son de dos tipos: uno, que consiste en la clásica anilla en cuyo interior se meten las llaves por el orificio que al efecto tienen en la parte superior de su cabeza, cerrándose dicha anilla por cualquier medio; y el otro, consiste en una carterilla en cuyo interior y parte superior de la misma, van fijados unos mosquetones en número variable, dentro de los cuales se  
15 fijan las llaves a guardar. Ambos modelos resultan incómodos y



5 molestos de llevar en el bolsillo del usuario, ya que en ambos casos, las llaves se apelotonan y confunden unas con otras y haciendo un bulto en el bolsillo; también resulta difícil su localización en un momento dado, máxime si se tiene en cuenta que su uso suele ser generalmente en momentos de poca luz o ninguna.

El presente modelo de utilidad que consiste en un llavero extraplano para uso de las llaves llamadas "Yale", o sean todas aquellas que sean planas, viene a resolver todas estas dificultades de una manera eficaz y completa.

10 A continuación y haciendo referencia a las figuras y números que sobre las mismas designan las distintas partes del modelo que tratamos y representadas en el plano adjunto, vamos a describir el mismo.

15 La figura 1, muestra una vista en perspectiva del llavero en cuestión.

La figura 2, una vista del interior del mismo conteniendo una llave.

La figura 3, un corte por la línea A-B, de la figura 2.

20 Consiste esencialmente, en una carterilla de cuero o cualquier otro material adecuado (1), en cuyo interior va fija una chapa (3) al mismo material o cuero que le sirve de cubierta, por cualquier medio adecuado, tal como los ojetes (5). Dicha chapa lleva fijados a la misma por medio de las patillas remachadas (7), unos cajetines (4), del ancho, largo y alto, adecuados a las llaves (2) que han de alojar; en el interior de dichos cajetines o guías, existen unos resortes (6) en forma de balles-  
25 ta, los cuales no son sinó parte integrante de la chapa primeramente mencionada y que han sido sacados a bocado o medio similar



de dicha chapa, excepto por uno de sus extremos, siendo precisamente éste, por donde tiene su entrada la llave en cuestión. Estos cajetines o guías tienen un calado caprichoso por la boca que sirve de entrada a la llave, a fin de indicar en todo momento al usuario del llavero, la forma en que se han de introducir éstas. La colocación de éstos cajetines ha de ser en forma contrapeada, a fin de que la cabeza de una llave coincida con el extremo de la otra, y de ésta forma hacer mas reducida la extensión de la chapa-llavero. Naturalmente que el número de cajetines podrá variar en todo momento, según para el número de llaves a que vaya a ser destinado.

El funcionamiento de dicho llavero no puede ser mas sencillo ni seguro: Al introducir una llave en cada cajetín, ésta queda fuertemente fija y sujeta en el interior del mismo por la acción de ballesta que ejerce sobre la misma el resorte existente en el interior de dicho cajetín, el cual presiona con gran fuerza hacia arriba, sujetando de ésta manera a la llave contra la pared o techo del mismo.

Hecha suficientemente la descripción del presente modelo de utilidad, solo queda hacer constar que, en la construcción del mismo se pueden emplear los materiales mas adecuados al caso, tal como cuero o cualquier otro material para la confección de la carterilla ó envuelta exterior del mismo, é incluso plexiglás. Y la chapa-llavero propiamente dicha puede ser fabricada de metal, aluminio, ó material plástico en los debidos puntos de dureza. También se pueden grabar en éstas piezas metálicas (cajetines), cifras o signos que indiquen al usuario por medio del tacto, la situación exacta de cada llave.



N O T A

1. - Un llavero extraplano, caracterizado esencialmente por consistir en una carterilla de cualquier material adecuado, tal como cuero, plexiglás, etc., en cuyo interior se há fijado por cualquier medio, la chapa porta-llaves.

5

2. - Un llavero extraplano, según la reivindicación anterior, caracterizado por consistir el dicho porta-llaves, en una chapa sobre la cual se han fijado por cualquier medio unos cajetines-guías, en cuyo interior se introducen las llaves a guardar.

10

3. - Un llavero extraplano, según las reivindicaciones anteriores, caracterizado por existir en el interior de dichos cajetines-guías, unos resortes en forma de ballesta, los cuales ejercen una acción de presión sobre las llaves introducidas en el interior de los mismos, sujetando éstas.

15

4. - Un llavero extraplano, según las reivindicaciones anteriores, caracterizado por llevar los ya indicados cajetines-guías, unos calados en los extremos por los cuales han de ser introducidas las llaves, para indicar al usuario del mismo la forma en que han de ser introducidas éstas.

20

5. - Un llavero extraplano, según las reivindicaciones anteriores, caracterizado por llevar los ya indicados cajetines-guías, en su parte superior, cifras o signos en relieve, a fin de indicar al usuario del mismo por medio del tacto, la situación exacta de cada llave.

25

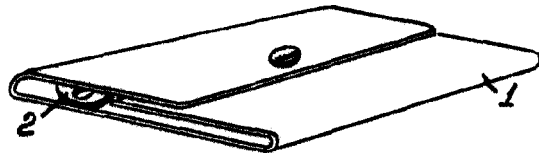
6. - Un llavero extraplano.  
Según queda descrito y reivindicado en la presente memoria é ilustrado en el plano adjunto. Consta ésta memoria de cuatro hojas y hoja de dibujos.

Madrid, 26 SEP. 1951

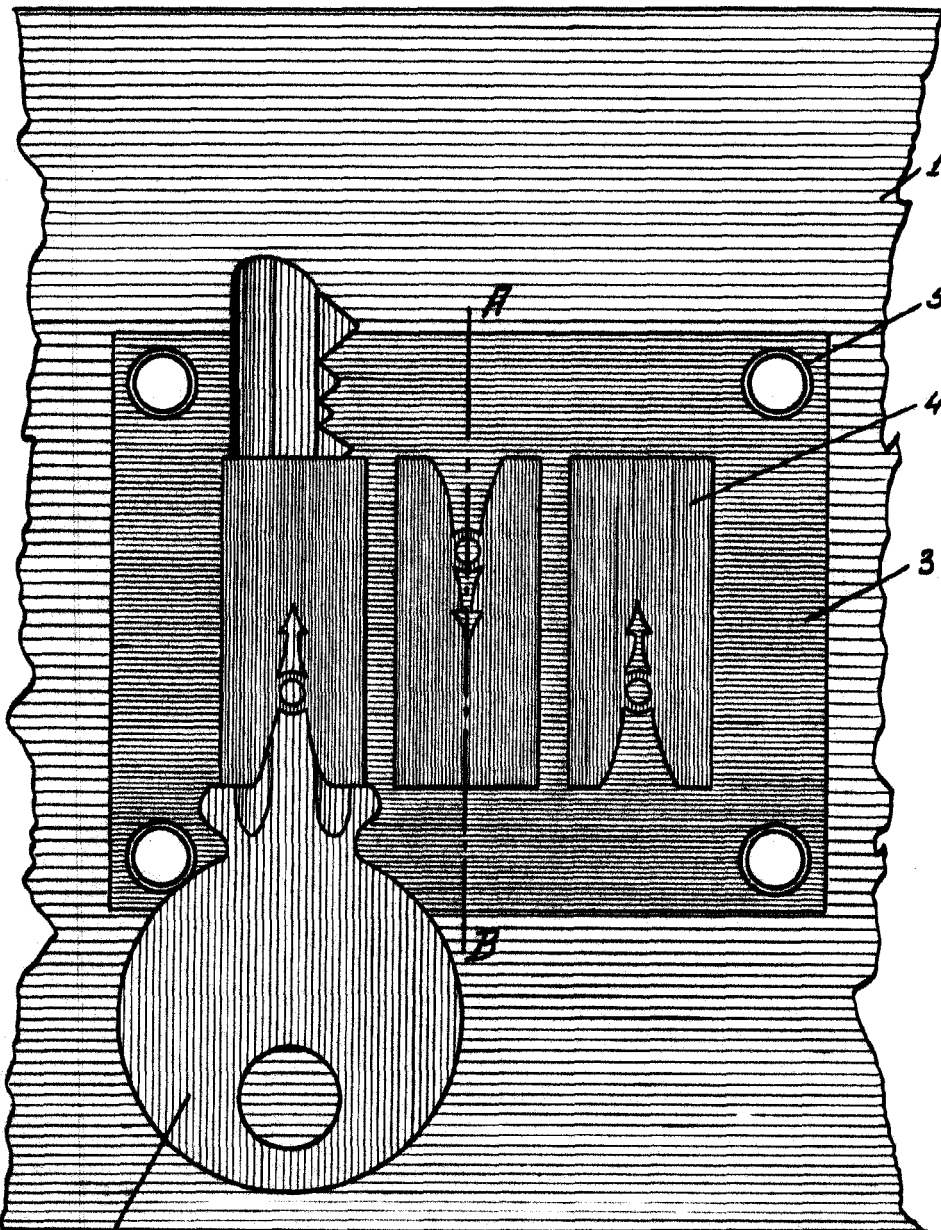
*A. Sánchez*



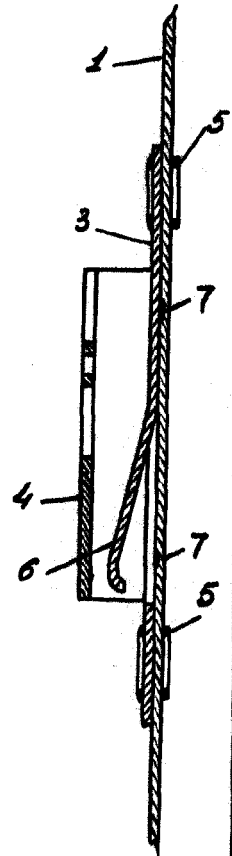
*Fig. 1.* 98185



*Fig. 2.*



*Fig. 3.*



ESCALA VARIABLE

*A. Sánchez Gambón*

4/12 - 10/10/10