



28059

-1-

MEMORIA DESCRIPTIVA

que se acompaña

a la solicitud de

un MODELO DE UTILIDAD, por Veinte años en España

a favor de

DON MANUEL PADILLA CRESPO, residente en Madrid, Desengaño, 10

por:

UN SOMBRERO CON ALA RECAMBIABLE Y CARACTERISTICAS ESPECIALES

Inventor: El solicitante, de nacionalidad española.



5

La invención a que se refiere la presente Memoria, constituye una novedad industrial, con características y ventajas que la hacen merecedora del privilegio de explotación exclusiva que por ella se solicita, de acuerdo con las prescripciones del Estatuto vigente de la Propiedad Industrial, de 26 de Julio de 1929, texto refundido, publicado el 30 de abril de 1930.

10

El sombrero a que nos referimos, se representa a título de ejemplo de realización, en los dibujos que se acompañan que muestran las partes de que se compone y el modo de unirlos para la confección del sombrero.

15

Tal como muestran las Fig. 1ª y 2ª, el sombrero está constituido por dos partes, de las cuales una de ellas es la copa y la otra el ala. El ala (Fig. 2ª) está provista de un reborde interior levantado sobre el cual se monta la copa. Entre ambas piezas y en la zona de su unión, se coloca un anillo (Fig. 3ª) de plexiglas o material equivalente, que impide que pase al exterior el sudor, y que por consiguiente se produzcan manchas que afeen el aspecto del sombrero.

20

La unión entre las partes referidas se forma por medio de grapas, tal como se representa en la Fig. 5ª, o por medio de cosido, según muestra la Fig. 6ª, o utilizando una cinta o cordón que se pasa por dentro y por fuera, alrededor del sombrero, tal como se representa en la Fig. 7ª.

25

La cinta usual en los sombreros de todas clases, representada en la Fig. 4ª, tiene la particularidad de que se introduce a presión y no necesita ser cosida. También es posible prescindir de esta cinta y sustituirla por la misma cinta o cordón que se utiliza para la unión de los diferentes elementos referidos en el sombrero, tal como se muestra en la Fig. 8ª;

30

claro es, que en este caso la cinta o cordón tendrá que ser mas anchos. También puede colocarse la cinta, por debajo de

las pasadas del cordón, dando así al sombrero una confección original.

35

Se confecciona de este modo un sombrero que tiene la considerable ventaja de que el ala o la copa, deteriorados, pueden ser reemplazadas, sin necesidad de adquirir un sombrero nuevo. Por otra parte, el empleo del anillo de plexiglás refuerza la confección y evita la formación de manchas de sudor, tal como se ha indicado. Por añadidura, es posible dar al sombrero un aspecto nuevo y original, según queda detalladamente explicado.

40

45

Por cuanto antecede, el sombrero referido está llamado a adquirir una gran difusión, motivo por el cual se desea proteger con privilegio de Modelo de Utilidad, que evite posibles imitaciones.

50

Hecha la descripción precedente, es preciso añadir que los detalles de realización de la idea expuesta pueden variar, sin que por ello cambie la esencia de la invención, que es la que se desprende de los párrafos que anteceden, y la que se reivindica en la siguiente

NOTA

En resumen: El Modelo de Utilidad que se solicita, recaerá sobre las reivindicaciones siguientes:

55

1ª.-Un sombrero con ala recambiable y características especiales, caracterizado porque se compone de dos partes, una constituida por el ala y la otra por la copa, teniendo el ala un reborde interior levantado sobre el cual se monta la copa, colocando entre ambas piezas y en la zona de su unión un anillo de plexiglás o material equivalente, que impide la producción de manchas por causa del sudor.

60

2ª.-Se reivindica, por último, como objeto sobre el que ha de recaer el Modelo de Utilidad que se solicita: UN SOM-

BRERO CON ALA RECAMBIABLE Y CARACTERISTICAS ESPECIALES.

65

Todo conforme queda descrito en la presente memoria, que consta de cuatro páginas escritas a máquina y dibujos que se acompañan.

Madrid, 2 de Marzo de 1.954

ALFONSO UNGRIA,

AS
Ungria

-28059



FIG. 1ª

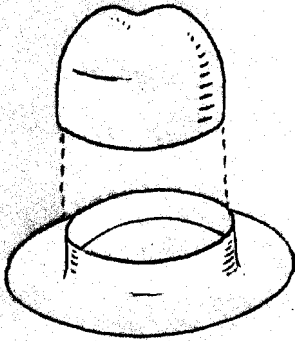


FIG. 2ª

FIG. 3ª



FIG. 4ª

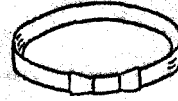


FIG. 5ª




FIG. 6




FIG. 7ª


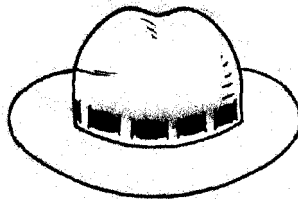


FIG. 8ª



ESCALA VARIABLE

MADRID, 15 DE Septiembre de 1951

ALVARO GARCIA

Arupis