

27847

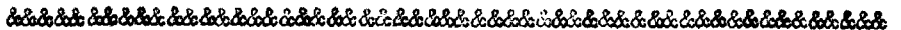


MODELO DE UTILIDAD
por VEINTE años
en ESPAÑA

solicitado a favor de Don Francisco Moret Tamarit, Don José Carbonell Vercher y Don Juan Carbonell Vercher, de nacionalidad española, con domicilio en Valencia, Avenida de José Antonio nº 10,

por

:-:-:- " NUEVO CLIP SUJETAPAPELES " :-:-:-:-:-



MEMORIA DESCRIPTIVA

El Modelo de Utilidad a que se refiere la presente Memoria Descriptiva y dibujos anexos, está destinada a garantizar la exclusiva fabricación, venta y explotación en todo el territorio nacional, colonias y Protectorado, de un nuevo tipo de clip sujetapapeles, que por sus innegables cualidades, es acreedor a la protección que soli-



40

te el papel, con riesgo de romperlo, o bien separar previamente las dos lengüetas del clip, para introducir los papeles.

45

4.- Poca duración, porque al usarse siquiera una vez, con mucho volumen de papeles que sujetar, se vicia, quedando abierto e inútil para sujetar pocos papeles. Y

50

5.- Al amontonar diversos expedientes, sujetos con clips, presenta el conjunto un gran abultamiento, porque al abrirse los clips, sus puntas sobresalen a un lado y otro del expediente, mucho más que el grosor de éste, y aumentan el volumen total por su nula adaptación al papel.

55

Teniendo en consideración los inconvenientes apuntados, y también la complejidad de la mecanización del alambre que constituye el clip corriente, y la cantidad excesiva de aquel que se emplea, los recurrentes han ideado un nuevo modelo de clip, construido también con alambre, del cual se reproduce un ejemplo de realización práctica en la adjunta lámina de dibujos, que se aporta a título de ejemplo y no con carácter limitativo.

60

En los dibujos citados, la Fig. 1ª representa una vista de frente del clip; la Fig. 2ª, el mismo clip visto de perfil; la Fig 3ª, representa al clip colocado sujetando unos papeles; y la Fig 4ª la forma de colocar el clip, correspondiendo iguales números a las mismas partes del clip que se representa en las citadas figuras, y que son : -1- la cabeza del clip; -2- los dos brazos del mismo; -3- el punto en que se cruzan los brazos -2-; y -4- los extremos de los brazos -2-, que presentan un pequeño reguesamiento.

65

El nuevo tipo de clip, se halla constituido por



70

una porción de alambre (del mismo grosor que el que constituye los clips corrientes), que se dobla por su centro, para formar la cabeza -1-, hasta obligar a sus brazos -2-, a que se crucen formando un aspa, con su punto de cruce -3-, estando rematados los brazos -2- por un regruesamiento de los mismos, que, al suavizar las puntas vivas del alambre, permiten su fácil deslizamiento por la superficie del papel, evitando rasgaduras.

75

En cuanto a las ventajas que presenta este tipo nuevo de clip, que acreditan su utilidad y novedad, son:

80

1ª- No deja huellas en el papel al sacarlo, por cuanto que la presión de aprisionamiento que ejercen los brazos -2- sobre el papel, sólo se ejerce en un punto, el de su cruce -3-, y su deslizamiento no abarquilla el papel.

85

2ª- Imposibilidad absoluta de rasgar el papel, tanto al colocar como al extraer el clip, por cuanto no presenta ninguna punta viva en todo él, sino las puntas redondeadas -4- de sus brazos.

90

3ª- De fácil colocación, por el abierto ángulo que presenta la abertura de los brazos -2-, haciéndose ésta de la forma que representa la Fig. 4ª, esto es, colocando el clip en posición normal al papel a sujetar, y dándole luego al clip un pequeño giro hasta acoplarlo al papel.

95

4ª- Duración indefinida, porque si por el uso, se llegaran a abrir los brazos -2- en demasía, alterando simplemente la posición de aquellos, esto es haciendo cabalgar sobre el otro, el brazo que se hallaba debajo, se le volvería a dar la necesaria presión, para que si-



100

guiera realizando a la perfección su cometido, pudiéndose hacer ésta operación tantas veces se precise sin perjuicio del clip.

105

5ª- Por su poco cuerpo, salva el inconveniente citado en quinto lugar de los apuntados en los clips corrientes.

110

6ª- Su sencillísima mecanización, frente a la más compleja del clip corriente, lo que representa una sensible utilidad económica, que viene a completarse con

7ª- El ahorro considerable de material empleado, que queda reducido en el nuevo tipo de clip, al 50 % del utilizado en los clips corrientes.

115

Descrito suficientemente el nuevo tipo de clip que se presenta para su registro, sólo nos resta manifestar que su construcción podrá hacerse por diversos procedimientos, mecánicos o no, y de materiales, formas y tamaños diversos, siempre y cuando estos detalles accesorios, no alteren los fundamentos esenciales en que se basa el presente Modelo, que quedan reflejados en las siguientes

120

REIVINDICACIONES
=====

Los puntos nuevos que se presentan para que sean objeto de reivindicación, son:

125

1ª- Nuevo clip sujetapapeles, caracterizado por estar constituido por un alambre doblado por su mitad, hasta cruzarse los dos brazos que se forman, hasta adquirir la forma de un aspa.

2ª- Nuevo clip sujetapapeles, caracterizado porque el punto de sujeción de los papeles, lo constituye el punto en que se cruzan los brazos del clip de la 1ª rei-

Fig 1

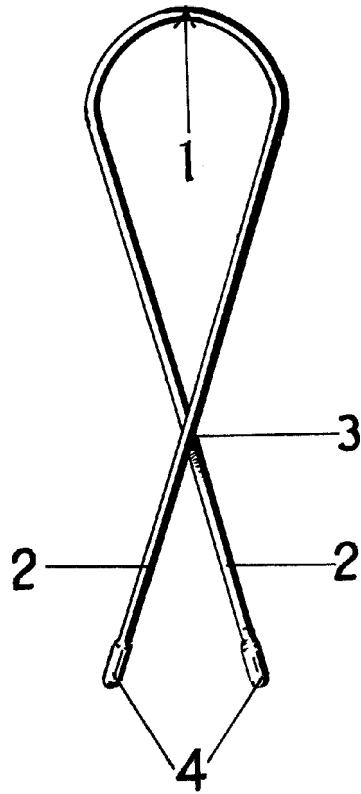


Fig 2

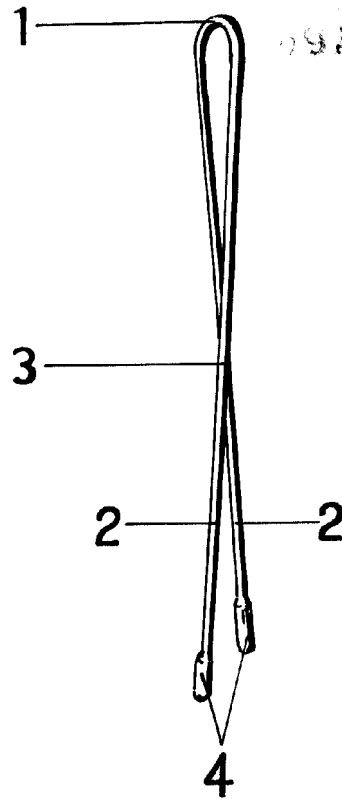


Fig 3

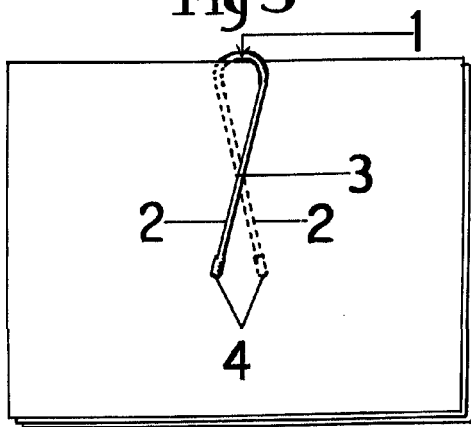
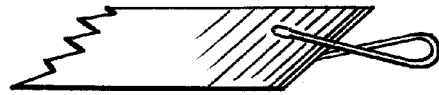


Fig 4



Juan Carbonell