


mc/

27744



MODELO DE UTILIDAD

a favor de

NOGUERA Y VINTRO - de nacionalidad española - domiciliada
en c/ Ausias March, nº 20 - Barcelona,

por:

" Plumero o "plumier" con secafirmas ".

====:OOO:====

Descripción

El presente modelo de utilidad tiene por objeto un plumero o estuche para útiles de escritorio, de los denominados comúnmente "plumiers", que, además de presentar el



espacio necesario para contener los útiles de escritorio como los plumiers usuales, comprende un pequeño secafirmas alojado en el mismo estuche.

5 Este plumero o plumier consiste esencialmente en una caja de madera u otro material apropiado, de forma prismática con una de sus caras extremas inclinada, de modo que las caras laterales presentan la forma de un trapecio rectángulo. Esta caja está provista en su cara superior de una tapa deslizable longitudinalmente, y la cara extre-
10 ma inclinada va cerrada por otra tapa deslizable, la cual lleva un pequeño secafirmas. En la posición cerrada, la parte curvada del secafirmas que lleva el papel secante, queda alojada en el interior de la caja del plumier y exteriormente aparece solamente un botón que sirve de empuñadura del secafirmas y que al mismo tiempo constituye el
15 elemento de unión entre esta tapa de la cara inclinada y la pieza curvada del secafirmas que sujeta el papel secante.

La caja de este plumier puede también estar dividida en dos partes, una de ellas formada por la mitad inferior del cuerpo de la caja con el extremo inclinado
20 que lleva el secafirmas, y la otra por una bandeja que se adapta sobre dicha mitad inferior, montada de manera giratoria según un eje vertical, sobre el extremo no inclinado de la caja, y que lleva la tapa superior.

25 En el plano adjunto se representa el plumero o plumier con secafirmas objeto de este modelo de utilidad.

La figura 1, es una vista del plumier cerrado.

La figura 2, representa el mismo plumier abierto.

La figura 3, es otra vista de un plumier provisto
30 de bandeja superior, en posición abierta.

El plumier con secafirmas a que se refiere este



modelo de utilidad presenta exteriormente el aspecto de una caja prismática rectangular, una de cuyas caras extremas está inclinada, comunicando por tanto a las caras laterales -1- de la caja la forma de un trapecio rectángulo. La cara superior de esta caja está substituida por una tapa -2- deslizante longitudinalmente en unas ranuras -3- del borde superior de las caras laterales -1-, y la cara extrema inclinada está también substituida por otra tapa semejante -4- que se desliza a su vez en unas ranuras -5- del borde inclinado de las citadas caras laterales -1-.

Esta segunda tapa inclinada -4- lleva fijada por su cara inferior una pieza curvada -6-, sobre la cual se aplica una tira de papel secante -7- cuyos extremos quedan aprisionados entre dicha pieza curvada -6- y la tapa -4-, constituyendo así este conjunto -4-6- un pequeño secafirmas que, cuando el plumier está cerrado, actúa como verdadera tapa del extremo inclinado del mismo, quedando entonces la pieza curvada -6- con el papel secante -7- alojados en el interior del mismo plumier en la parte correspondiente al extremo inclinado.

La fijación entre la tapa -4- y la pieza -6- del secafirmas se efectúa mediante un vástago fileteado que, a través de un orificio de la tapa -4-, se rosca en la pieza -6-, y que forma en su extremo una cabeza o botón -8- que sirve de empuñadura del secafirmas. Desenroscando este botón -8- se separan las dos piezas -4- y -6- del secafirmas y puede recambiarse fácilmente el papel secante -7-.

El interior de la caja del plumier puede formar una sola cavidad o bien puede estar dividido por medio de tabiques verticales para separar los distintos utensilios contenidos en el plumier. Pero preferiblemente, en el plumier



objeto de este modelo de utilidad, la división del espacio útil del mismo tiene lugar según un plano horizontal, de modo que la parte superior de la caja del plumier está formada por una bandeja que se adapta sobre el cuerpo de la caja.

5

Es decir, que las paredes laterales -1- de la caja, están recortadas en una parte -9- de su longitud, de modo que el cuerpo de la caja presenta en una cierta extensión una altura menor que la altura total del plumier. Sobre esta parte -9- de menor altura vá dispuesta la bandeja -10-, que está articulada sobre el extremo de dicha parte baja -9- de la caja según un eje vertical, constituido simplemente por un tornillo, de modo que haciendola girar alrededor de este eje, la bandeja -10- abre o cierra la parte baja -9- de la caja.

10

15

La bandeja -10- y la parte alta del cuerpo de la caja se cierran mediante la misma tapa superior -2-, para lo cual, los lados de la bandeja -10- presentan en sus bordes ranuras -11- en correspondencia con las ranuras -3- de la parte alta del cuerpo de la caja, y en la posición cerrada, dicha tapa -2- sirve al mismo tiempo para mantener en esta posición la bandeja -10-;

20

25

Para asegurar que al cerrar la bandeja -10- sus ranuras -11- coincidan exactamente con las ranuras -3- de la caja formando así una guía continua para la tapa, los extremos -12- de los lados de la bandeja forman un ángulo agudo que encaja en el ángulo correspondiente -13- de los lados -1- de la caja, evitando que a causa del juego debido al desgaste de su articulación la bandeja pueda levantarse ligeramente. Al mismo tiempo, el plano determinado por estos ángulos -12-13- de ambos lados de la caja, o sea, el

30

170 HOU



5 plano de coincidencia entre el extremo de la bandeja y el de la parte alta de la caja, está a su vez inclinado respecto a las caras laterales -1-, de modo que la bandeja solo puede girar en un sentido y al cerrarla queda detenida en la posición exacta en que sus lados coinciden con las caras -1-.

-----: N O T A :-----

10 Se reivindica como objeto de este registro de modelo de utilidad:

15 1.- Plumero o plumier con secafirmas, constituido por una caja prismática rectangular con una de sus caras extremas inclinada y las caras laterales en forma de trapecio rectangulo, y que tiene la cara superior y la cara extrema inclinada substituidas por sendas tapas deslizables longitudinalmente en ranuras apropiadas practicadas respectivamente en los bordes superior e inclinado de las caras laterales trapezoidales, llevando además 20 la citada tapa extrema inclinada un pequeño secafirmas fijado a su cara inferior, el cual, estando el plumier cerrado, queda alojado en el interior de la caja en su parte correspondiente al extremo inclinado.

25 2.- Plumero o plumier con secafirmas, según la reivindicación anterior, caracterizado porque el secafirmas está constituido por la misma tapa del extremo inclinado y por una pieza curvada que se fija a la cara inferior de la tapa mediante un vástago roscado provisto de un botón o cabeza exterior que hace las veces de empuñadura 30 del secafirmas, aplicándose sobre la superficie curvada de dicha pieza una tira de papel secante cuyos extremos quedan



sujetados entre la pieza curvada y la tapa.

5
10
3.- Plumero o plumier con secafirmas según las reivindicaciones anteriores, caracterizado porque su espacio útil está dividido en dos compartimientos según un plano horizontal, presentando el cuerpo de la caja una parte de menor altura sobre la cual se adapta una bandeja montada giratoria, según un eje vertical, sobre el extremo de dicha parte baja, y que está provista de ranuras en correspondencia con las de la parte alta de la caja, para poder cerrar dicha parte alta y la bandeja con una misma tapa deslizable.

15
4.- Plumero o plumier con secafirmas según las reivindicaciones anteriores, caracterizado porque el extremo de los lados de la bandeja forma un ángulo agudo que encaja en el correspondiente ángulo de las caras laterales de la caja, para asegurar la coincidencia de las ranuras de ambas partes en sentido vertical.

20
5.- Plumero o plumier según las reivindicaciones anteriores, caracterizado porque el plano que determinan los citados ángulos de ambos lados del plumier está inclinado respecto a las caras laterales de la caja, permitiendo el giro de la bandeja solamente en un sentido y asegurando la coincidencia de las ranuras de la bandeja y del cuerpo de la caja en sentido horizontal.

25
6.- Plumero o plumier con secafirmas.

Esta memoria consta de seis páginas, escritas por una sola cara.

BARCELONA, 10 AGO. 1951

P.A.
JOSE M. COMBAR
P.A.



FIG. 1

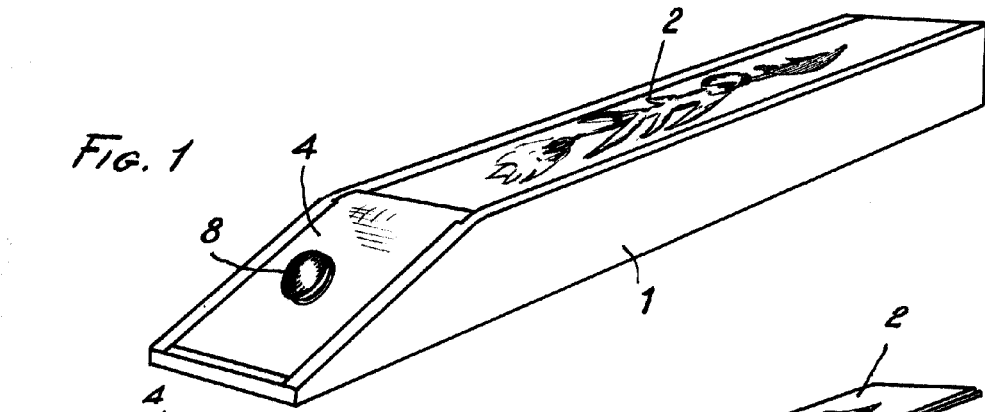


FIG. 2

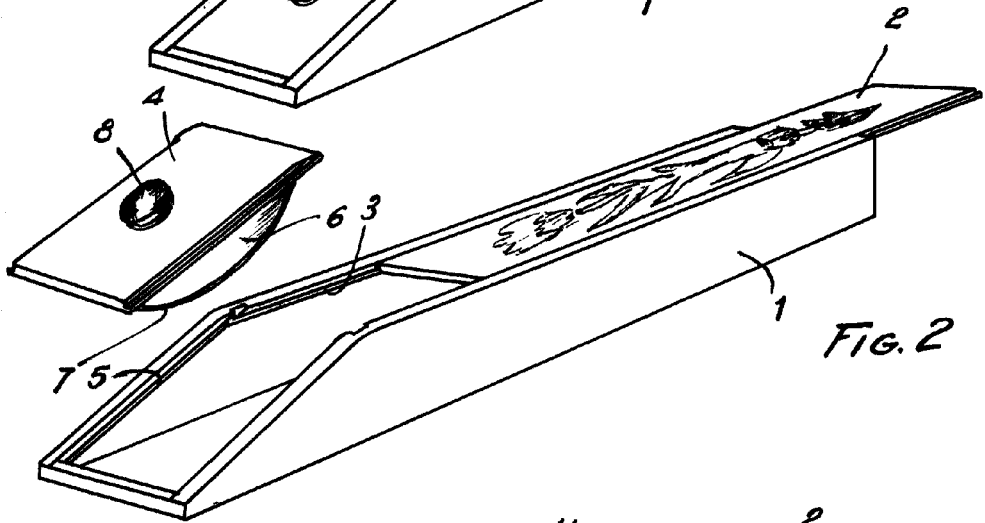
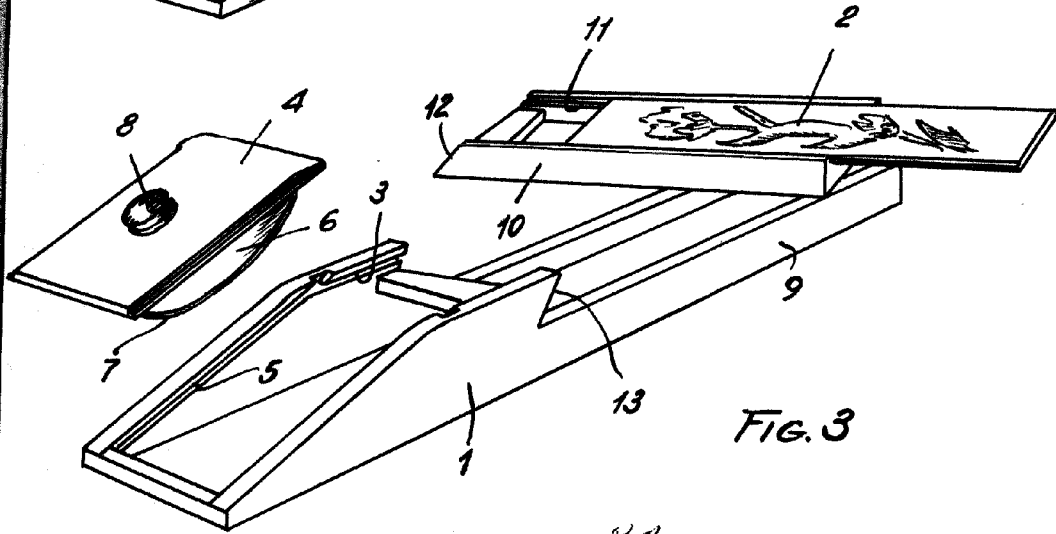


FIG. 3



[Handwritten signature]