



M O D E L O  
D E  
U T I L I D A D

a favor de Don MANUEL RIBES RODÉS, de nacionalidad española, residente en Barcelona, Pasajé Marimón, 14, por "ESTUCHE GUARDA HOJAS DE AFEITAR".

- . -

MEMORIA DESCRIPTIVA

El presente modelo de utilidad se refiere a un estuche guarda hojas de afeitar de atractiva presentación y que por medio de un sencillo mecanismo mantiene separadas en su interior las hojas nuevas y usadas que se utilizan para el afeitado, permitiendo sacar las nuevas y guardar las usadas sin necesidad de abrir el estuche por lo que resulta higiénico y muy recomendable su uso.

Consiste esencialmente en una paralelepípedo recto rectángulo, de material plástico, de altura muy pequeña en relación con las dimensiones de la base, com-



- puesto por dos piezas una de las cuales la forma la cara superior y una de las caras laterales sirve de tapa a la otra formada por el resto del paralelepípedo. La tapa presenta una abertura que abarca casi toda la arista común y en sus extremos termina en sendas pestañas angulares en las que encaja una laminilla metálica. Esta pieza resbala por sus aristas longitudinales en las guías que lleva la segunda. Esta segunda presenta diametralmente opuesta a la abertura de la tapa otra abertura de las mismas dimensiones y frente a ella en la base un tabique en forma de cruz en cuyo brazo longitudinal se colocan las aberturas de las hojas de afeitar las cuales quedan con un extremo introducido en la abertura y con el otro apoyado sobre el fondo de la base superior quedando por su parte media apoyado sobre el brazo transversal del tabique.
- 5.
- 10.
- 15.

- Para la mejor comprensión de cuanto se indica en la presente memoria descriptiva se acompaña un dibujo en el que, esquemáticamente y tan sólo a título de ejemplo, se representa una forma de realización del estuche guarda-hojas de la invención.
- 20.

- En dicho dibujo la figura 1 representa un corte longitudinal por el brazo de la cruz, estando la tapa algo abierta, la figura 2 la proyección horizontal y la figura 3 un corte análogo al representado en la figura 1 pero estando el estuche cerrado y mostrando en parte el funcionamiento.
- 25.

En el dibujo aludido el estuche de la invención



- en forma de paralelepípedo recto rectangular está compuesto por dos piezas, una de ellas la tapa -1- formada por la base superior del paralelepípedo y una cara lateral y la otra -2- la caja, formada por el resto del
5. paralelepípedo. La tapa -1- presenta en la arista común a sus dos caras la abertura -3- y en los extremos de ella las pestañas angulares -4-, normales a la arista, en los que encaja la laminilla metálica -5- que por la posición del encaje queda obligada a apoyarse contra la
10. base de la tapa. La otra pieza -2-, caja, formada por el resto del paralelepípedo tiene, diametralmente opuesta a la abertura -3- de la tapa, otra abertura -6- y frente a ella, en la base, un tabique -7- en forma de cruz, en cuyo brazo longitudinal se introducen, por su abertura
15. central, las hojas de afeitar -8- que tienen un extremo en la abertura -6- descansando las hojas unas sobre otras y la última por los bordes de su abertura central sobre una lámina de caucho -9- que sobresale al exterior facilitando la apertura del estuche y la cual envuelve
20. parcialmente al brazo longitudinal del tabique y por su parte media sobre el brazo transversal del tabique; El otro extremo está obligado, por la elasticidad, a apoyarse contra la tapa, por la reacción que experimenta sobre el brazo transversal del tabique. La tapa -1- resbala
25. sobre unas guías -10- que presenta en su borde superior las caras laterales de la caja.

Como se deduce de la descripción el funcionamiento es el siguiente: se saca la tapa -1- y se colocan las

- 4 -  
27367

- 3 Ju



- hojas de afeitar -8- de forma que en las aberturas centrales se introduzca el brazo longitudinal del tabique -7- y los extremos queden en la abertura -6-, con lo cual las hojas quedan descansando sobre la lámina de caucho -9- y el brazo transversal del tabique -7- y los extremos opuestos sobresaliendo de la caja. Estando así se coge la tapa -1- y se introducen unos bordes —estando sus extremos aproximadamente a la altura del brazo transversal del tabique— en las guías -10- de la caja -2- mediante una ligera presión, logrado lo cual se cierra deslizando la tapa. Al hacer la presión las hojas se apoyan sobre la tapa -1- y al deslizar esta llega un momento en que la laminilla -5- de igual o menor espesor que las hojas choca con la superior y la arrastra, como ya está encauzada sale por la abertura -6- pudiendo entonces cogerse con los dedos para servirse de ella. Para guardarla basta a introducirla por la abertura -3- y queda retenida contra la tapa por la acción de la laminilla -5-. Para volver a sacar otra hoja basta retirar un poco la tapa -1- para que la laminilla -5- deje que las hojas -8- vuelva a apoyarse sobre la tapa y pueda al avanzar de nuevo llevar consigo la que ocupa la parte superior, la que al empezar ocupaba el segundo lugar y así sucesivamente.
- Se comprende serán independientes del objeto de la invención los materiales de que estén hechos las diferentes piezas que componen el mismo, así como su forma y dimensiones, tanto absolutas como relativas y en general cuanto no altere, cambie o modifique su esencialidad.



N O T A

Se reivindica como objeto del presente modelo de utilidad:-

1. Estuche guarda hojas de afeitar, que se caracteriza esencialmente por estar compuesto de dos piezas que se enlazan formando un paralelepípedo recto rectangular, de altura muy pequeña en relación con las aristas de las bases, estando una de las piezas —la tapa— formada por una de las bases y una cara lateral, y la otra —la caja— por el resto, de tal forma que la primera resbale sobre unas guías de la segunda, presentando la tapa en la arista de unión de sus caras una abertura limitada en sus extremos por dos pestañas angulares que retienen una laminilla metálica y flexible, y presentando la caja en la arista diametralmente opuesta a la citada de la tapa, otra abertura en la que entran los extremos de las hojas de afeitar colocados sobre un tabique en forma de cruz existente en la base de la caja, que obliga a que el otro extremo de las hojas se apoyen sobre la tapa y pueda enfrentarse el borde de su extremo superior con el de la laminilla flexible para ser arrastrado y expulsado al exterior al deslizarse la tapa por las guías de la caja.

2. Estuche guarda hojas de afeitar.

Todo ello según queda escrito y reivindicado en



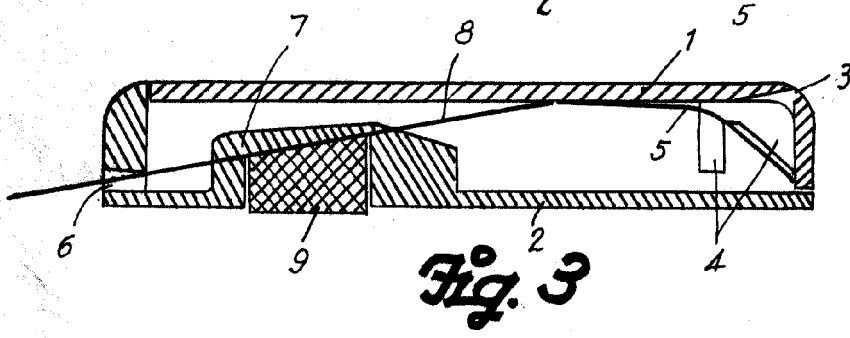
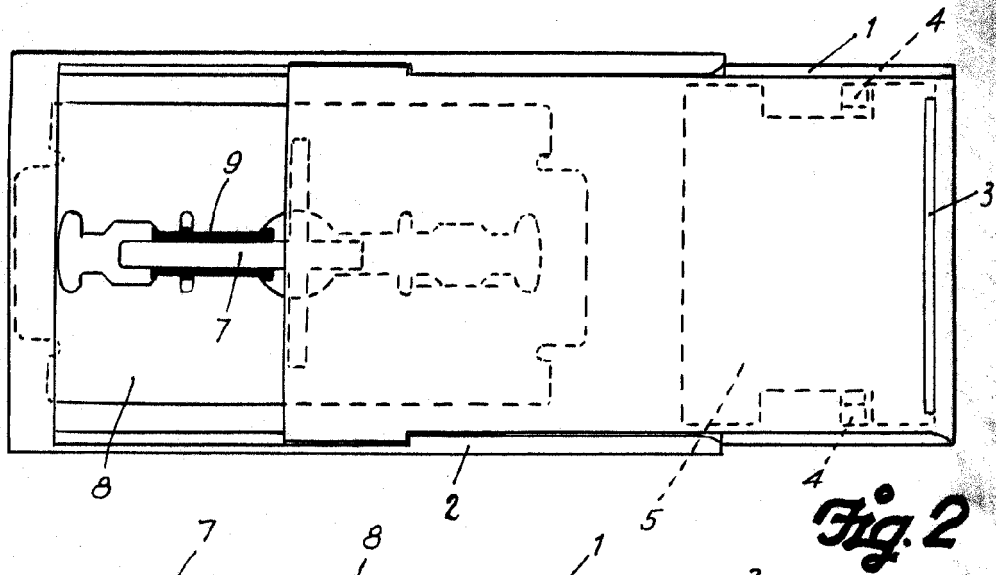
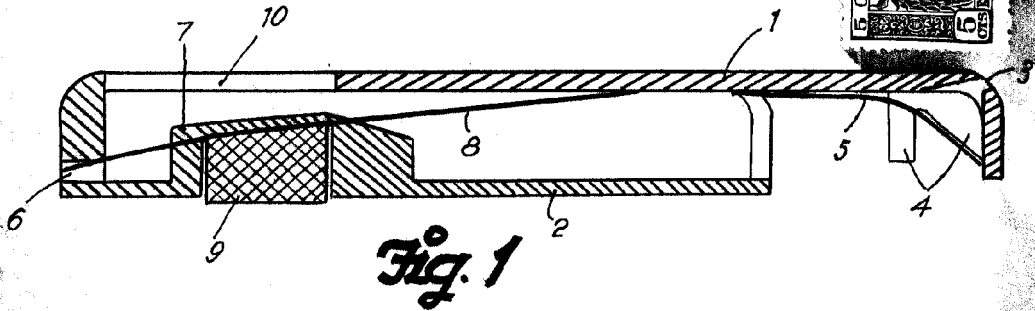
la presente memoria que consta de seis hojas foliadas,  
escritas por una sola cara.

Barcelona, a 3 de julio de 1951.

Manuel RIBES RODÉS

p.a.

A large, stylized handwritten signature in dark ink, written over a faint horizontal line. The signature is cursive and appears to read "Manuel Ribes Rodés".



Barcelona, 3 Julio 1951  
Manuel Ribes Rodés  
p.a.