

27343



73 JUL

PATENTE
DE
MODELO DE UTILIDAD
por 20 años
a favor de Don José CAMPANALES ESTANY
de nacionalidad española
residente en Barcelona, calle Valencia, 174
por:

"CUBIERTA DE REFUERZO DEL TERMINAL DE LAS JERINGUI-
LLAS PARA INYECCIONES".

MEMORIA DESCRIPTIVA

La presente Patente de Modelo de Utilidad está destinada a garantizar a su concesionario la propiedad y el derecho a la fabricación y explotación de una cubierta de refuerzo del terminal de las jeringuillas para inyecciones.

5. Sabido es que una de las partes más débiles de las jeringuillas, reside en el terminal de las mismas, en donde se acopla el cabezal de las agujas hipodérmicas, por lo que se ha intentado reforzar dicho terminal en forma diversa sin que hasta la fecha hayan conseguido resolverlo de manera completa-



mente satisfactoria.

En cambio, mediante la cubierta de refuerzo a que se refiere el presente modelo, se refuerza el terminal de las jeringuillas sin menoscabo de las condiciones de asepsia re-

5. queridas para dichos instrumentos.

Una de las características de la referida cubierta consiste en que la misma, recubre en toda su extensión el terminal cónico de vidrio de la jeringuilla.

10. Seguidamente se describe con todo detalle la cubierta de refuerzo del terminal de las jeringuillas para inyecciones de que estamos tratando, adjuntándose para su mejor comprensión una hoja de dibujos.

15. En los referidos dibujos se representa, en la Fig. 1, la extremidad de una jeringuilla en cuyo terminal cónico se ha aplicado una cubierta de refuerzo del tipo a que nos referimos, en la Fig. 2 la susodicha cubierta vista en sección longitudinal, en la Fig. 3 un detalle de una jeringuilla con su terminal cónico rebajado para recibir la cubierta de refuerzo, y en la Fig. 4, una variante de la propia cubierta de refuerzo aplicada a una jeringuilla.

20. Consiste la cubierta de refuerzo objeto de la Patente de Modelo que nos ocupa, en un casquillo (1) de metal o cualquier otro material adecuado, que se fija en el terminal cónico (2) de las jeringuillas, previamente rebajado, caracterizada porque dicha cubierta recubre hasta el límite el terminal de vidrio, sin sobrepasar lo más mínimo de dicho límite.

25. Cuando se considere necesario reforzar todavía más el terminal de las jeringuillas para inyecciones, el casquillo constitutivo de la cubierta de refuerzo, además de recubrir el terminal cónico de vidrio de la jeringuilla, recubre asimismo parte del extremo (3) del cuerpo de la jeringuilla, del

30.



5. cual arranca dicho terminal cónico, Fig. 4.

La fijación del casquillo al terminal de las jeringuillas se efectuará mediante cualquiera de los sistemas empleados comunmente para esta clase de operaciones, por no afectar
5. ello a la esencialidad del objeto del modelo de que estamos tratando.

En la presente Patente de Modelo de Utilidad serán variables las características de los materiales empleados en la fabricación del casquillo, el tamaño del mismo, y en general todos cuantos detalles, no alteren, cambien o modifiquen
10. su propia esencialidad.

N O T A

R E I V I N D I C A C I O N E S

Se reivindica como objeto de la presente Patente de Modelo de Utilidad:
15.


1ª.- Cubierta de refuerzo del terminal de las jeringuillas para inyecciones, constituida por un casquillo de metal o cualquier otro material adecuado, que se fija en el terminal cónico de vidrio de la jeringuilla, en donde normalmente va
20. fijado el cabezal o record de la aguja hipodérmica, previamente rebajado, caracterizada porque recubre hasta el límite el terminal de vidrio sin sobrepasar lo más mínimo de dicho límite.

2ª.- Cubierta de refuerzo del terminal de las jeringuillas para inyecciones, en la que el casquillo de metal o cualquier otro material adecuado, además de recubrir el terminal
25. cónico de vidrio de la jeringuilla, según la anterior reivindicación, recubre asimismo parte del extremo del cuerpo de la jeringuilla, del cual arranca dicho terminal cónico.

3ª.- CUBIERTA DE REFUERZO DEL TERMINAL DE LAS JERINGUI-
30. LLAS PARA INYECCIONES.

Sean cuales fueren las circunstancias que concurran con

- 4 - 27348



la esencialidad propia de la misma.

Consta la presente Memoria descriptiva de cuatro páginas foliadas y mecanografiadas por una sólo cara y vá acompañada de una hoja de dibujos aclarativos.

Barcelona, 30 de Junio de 1951

P. A.

R. VOLART PONS
D.D.

27,348



Fig. 1



Fig. 2

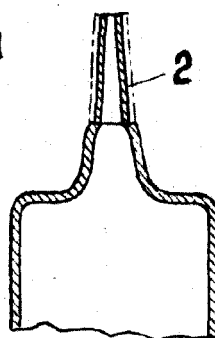


Fig. 3

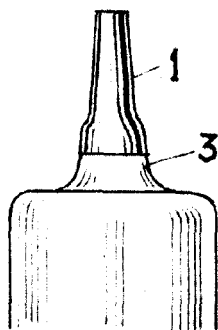


Fig. 4

Barcelona 30 de junio de 1951

P. A.

Escala variable