



27163

M O D E L O
D E
U T I L I D A D

para "UN RECIPIENTE PARA LECHE O SIMILARES", a favor de Don
EDUARDO MIRALTA SEIX, residente en BARCELONA, calle de Gomis,
nº 40.

= . =

MEMORIA DESCRIPTIVA

Vale

El presente modelo de utilidad se refiere a un reci-
piente para leche o similares.

5. Se caracteriza el modelo, por hallarse integrado por
dos piezas obtenidas en material plástico, transparente o no,
acopladas entre sí por una zona en sección recta del cuerpo
general del envase, en cuya parte existe, en uno y otro bor-
de acoplamiento, adecuado escalón para el encaje y pegamento,
quedando así la pared interior lisa y uniforme.

10. El cuerpo superior lleva en la misma pieza dos oreje-
tas adecuadas para articular en ellas el asa.

15. El brocal del envase se halla constituido por un re-
salte cilíndrico o cónico, interior, el cual sirve para ejer-
cer presión sobre análogo borde de una tapa de cualquier ma-
terial, preferentemente resina artificial, que merced a la
elasticidad del material de la embocadura, forma un ajuste a

27163



presión exacto.

Para facilitar la explicación, se acompaña a la presente memoria una lámina de dibujos, en la cual se ha representado un caso de realización, que se cita únicamente a título de ejemplo.

5.

En el dibujo:

la figura 1ª representa, en vista lateral seccionada parcialmente, el cuerpo superior del pote o recipiente,

10.

la figura 2ª indica, análogamente, el cuerpo inferior del mismo,

la figura 3ª muestra, en detalle, el acoplamiento de ambos elementos, para constituir el pote o recipiente que se describe, y

15.

la figura 4 es una vista exterior del conjunto, mostrando un adecuado estriado para evitar el resbalamiento.

Consiste el modelo en un pote integrado por dos piezas, la superior, indicada en figura 1ª, que consta de brocal -1- y parte superior del cuerpo del recipiente, indicada en -2-. El brocal presenta, en su parte interior, un resalte cilíndrico -3-, que sirve para recibir a presión la tapa -4-, del receptáculo.

20.

El borde inferior -5- del cuerpo -2-, presenta un escalón -6- de encaje, para recibir en él al cuerpo inferior -7- del pote (Fig. 2ª), que en su embocadura lleva dicho escalón en sentido simétrico -8-.

25.

En la parte del brocal -3- existen las orejetas -9-, en las que se engancha el asidero -10- (Fig. 4).

30.

El pote o recipiente se forma encajando ambas partes, por la zona -6-, sometiendo el conjunto a la acción de un pegamento adecuado a la resina artificial empleada,

27163



o utilizando las propiedades de la propia resina, para formar así un todo acoplado, en el cual, según figura 3ª, la superficie interior es totalmente lisa.

5. La superficie exterior de uno o de los dos cuerpos, puede llevar un estriado, o un achaflanado -11- (Fig. 4ª), que tiene por misión evitar el escurrimiento del pote cuando se toma con las manos.

10. El modelo, dentro de su esencialidad, podrá ser llevado a la práctica en otras formas de realización que difieran en detalle de la indicada a título de ejemplo, a las cuales alcanzará igualmente la protección que se recaba. Podrá, pues, construirse en cualquier forma y tamaño, con los materiales más adecuados: por quedar todo ello comprendido dentro del espíritu de las reivindicaciones.

N O T A

15. Descrito el objeto y utilidad de la invención, lo que se declara como no divulgado ni practicado en España, comprende las siguientes reivindicaciones:

20. 1ª. Un recipiente para leche ó similares, caracterizado esencialmente por el hecho de estar constituido por dos piezas, obtenidas en material plástico, acopladas entre sí según una zona que representa la sección recta del conjunto, siendo dicha zona de unión en adecuado escalón en ambas embocaduras, para que la superficie interior resulte lisa y sin resaltes, realizándose la unión en esta zona de las materias de que se constituyen ambas piezas.

25.

27163



5. 2ª. Un recipiente, según la anterior reivindicación, en el que, el cuerpo superior tiene un brocal dotado en su contorno de un resalte interior, de superficie cilíndrica, cuya finalidad es la de ajustar con un contorno cilíndrico dispuesto en una tapa adecuada, comprendiendo la citada embocadura en su exterior, dos orejetas del propio material, obtenidas en una sola pieza con él, para recibir a los extremos de un asidero.

10. 3ª. Un recipiente, según las reivindicaciones precedentes, en el cual, la superficie exterior, lleva en zona adecuada achaflanaduras, obtenidas en el propio moldeo, para evitar el escurrido cuando se toma con las manos.

4ª. Un recipiente para leche o similares.

15. Según se describe y reivindica en la presente memoria descriptiva, que consta de cuatro hojas, foliadas y escritas a máquina por una sola cara, acompañadas de una lámina de dibujos.

Madrid, a 18 de junio de 1951.

EDUARDO MIRALTA SEIX.

p. a.

JAIMÉ ISERN MIRALLES
P. P.



Fig. 1

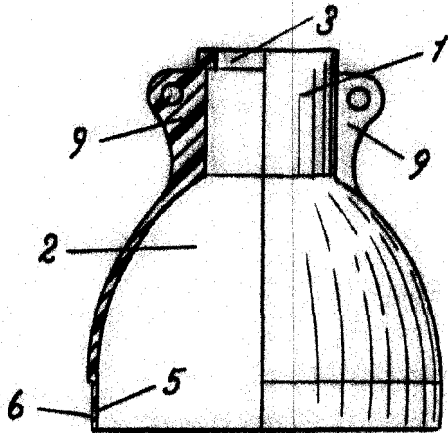


Fig. 2

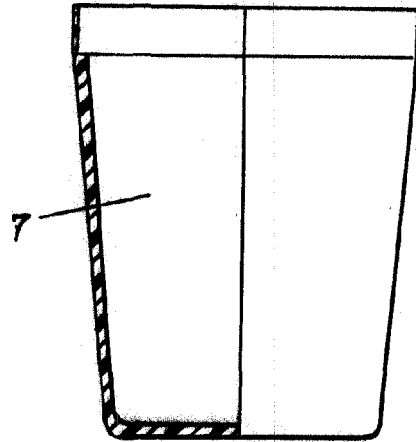


Fig. 3

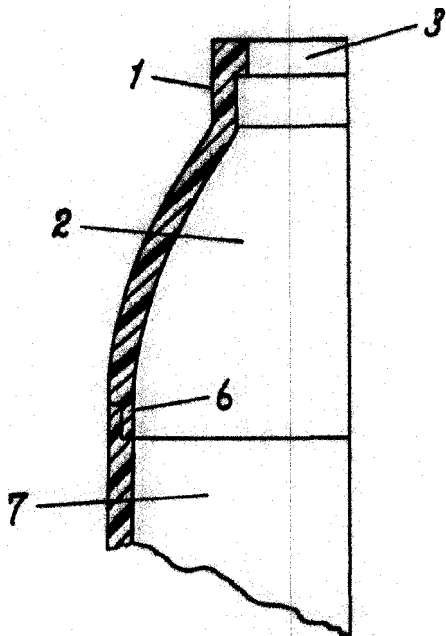
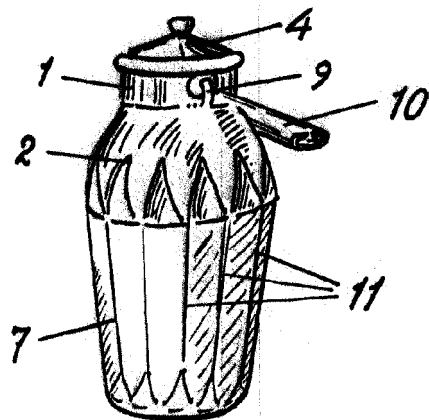


Fig. 4



Madrid, 20 Junio 1951
Jaime Isern

p.p.