

-27197



27127.

MEMORIA DESCRIPTIVA  
 DE UNA PATENTE DE MODELO DE UTILIDAD, POR VEINTE AÑOS EN ES-  
 PAÑA, A FAVOR DE DON RESTITUTO SANGRONIZ ALZOLA, DE NACIONA-  
 LIDAD ESPAÑOLA, RESIDENTE EN BASAURI (Vizcaya) Bajada Solo-  
 arte (Casa Gotí l-),

s o b r e:

"FALLEBA GOLPETE PERFECCIONADA"

-o-o-o-o-o-o-o-o-o-

La presente patente de modelo de utilidad se refiere a una  
 falleba golpete perfeccionada, cuyo principio constructivo, se  
 encuentra ya registrado por el peticionario, por la anterior  
 patente de modelo de utilidad No. 20.991.

5 En esta solicitud, se comprenden mejoras o perfeccionamien-  
 tos introducidos en la fabricación de la falleba golpete, y  
 que más adelante detallaremos.

Para mejor comprensión del objeto de este registro, en los  
 dibujos adjuntos, y a título de ejemplo no limitativo, se re-  
 10 presenta una forma de ejecución práctica, en los que:

27197



La figura 1ª, representa una vista en corte seccional, de la falleba golpete, construida de acuerdo con los principios originales de su creacion.

La figura 2ª, constituye otra vista seccional de la misma pieza, en la forma actualmente proyectada, y

La figura 3ª, representa una vista por la línea (A), de la figura anterior.

De acuerdo con dichos dibujos, en la patente de modelo de utilidad No. 20.991, se describe un dispositivo llamado resbalón que va fijo al tirante y que se ha modificado en el sentido de que funcione independientemente de los muelles de la manilla agarrador, para hacer el resbalamiento más suave.

A tal objeto se perfora en dos centímetros de longitud por cinco m/m. de ancho el extremo superior del tirante, dentro de dicha ranura corre un pitón que va unido a la pieza resbalón, pudiendo efectuar dicho recorrido sin movimiento por parte del tirante. Sin embargo al accionar la manilla para tirar de dicho resbalón funcionan éste y el tirante a la vez.

Para volver a su posición anterior al soltar la manilla, se coloca un muelle de expulsión que se aloja en la parte superior del resbalón y se apoya en un pitón que se fija en la caja protectora del mecanismo.

Si bien la forma de ejecución aquí descrita constituye aplicación preferente del presente registro, en conjunción con las características descritas y reivindicadas en el modelo de utilidad anterior N. 20.991, ha de entenderse que aquella no queda tampoco limitada, pudiendo introducirse modificaciones de forma y de detalle, sin alterar el principio registral de esta solicitud.

27197



En resumen la presente patente de modelo de utilidad recaera sobre las siguientes reivindicaciones:

5 1ª.- Falleba golpete perfeccionada, que se caracteriza porque el resbalón fijo al tirante, funciona independiente de los muelles de la manilla agarrador para hacer el resbalamiento mas suave, perforando en dos centímetros de longitud por cinco milímetros de ancho, el extremo superior del tirante, corriendo, dentro de dicha ranura, un pitón, que se une a la pieza resbalón, efectuando el recorrido, sin movimiento por parte del tirante; 10 sin embargo, al accionar la manilla para tirar del resbalón, funcionan este y el tirante a la vez.

2ª.- Falleba, según la reivindicación anterior, caracterizada por comprender un muelle de expulsión, que se aloja en la parte superior del resbalón, y se apoya en un pitón que se deja en la 15 caja protectora del mecanismo, con el fin de volver a su posición anterior al soltar la manilla.

3ª.- FALLEBA GOLPETE PERFECCIONADA.

Según se describe en la presente memoria que consta de tres hojas escritas a maquina y dibujos.

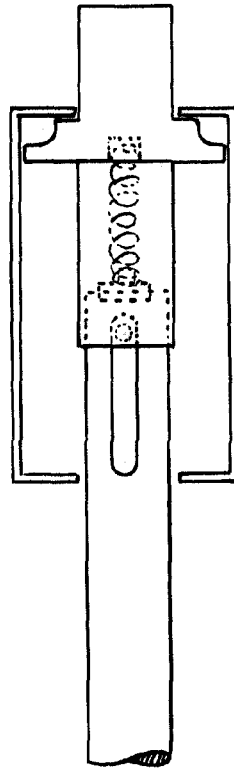
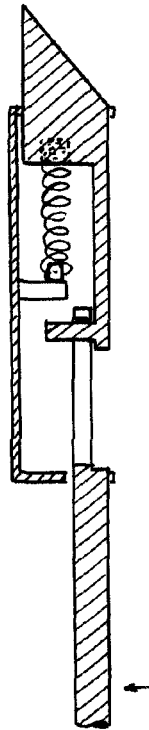
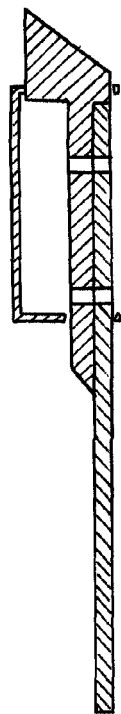
Madrid, 14 de junio de 1.951



FIG. 1

FIG. 2

FIG. 3



ESCALA VARIABLE  
Madrid de 4 JUN de 19