



27050

M O D E L O  
D E  
U T I L I D A D

para "UN ESTUCHE PERFECCIONADO PARA HOJAS DE MAQUINA DE AFEI  
TAR", a favor de Don Antonio Lienas Buxaderas, residente en  
Barcelona, Avda. José Antonio, nº 600, pral.

- . -

MEMORIA DESCRIPTIVA

El presente modelo de utilidad se refiere a un estu  
che perfeccionado para hojas de máquina de afeitar.

- Se caracteriza por estar constituido por dos placas  
de resina artificial, con márgenes laterales de acoplamiento  
por encaje a cola de milano, quedando entre ambas placas embo  
caduras de salida en cada cabecera, para dar paso a los sobres  
con las hojas de afeitar, y comprendiendo medios elevadores,  
tal como láminas de muelle, para que se mantengan en contacto  
con un vaciado en la placa superior, cuyo vaciado tiene por  
misión facilitar la acción empujadora del dedo sobre el envol  
torio de hoja que se halla más exterior.

- A fin de facilitar la explicación, se acompaña a la  
presente memoria una lámina de dibujos, en la cual se ha re-  
presentado un caso de realización, que se cita solamente a tí  
tulo de ejemplo.



27050

En el dibujo:

la figura 1ª representa, en sección transversal parcial, los dos elementos placa, antes de su acoplamiento,

5. la figura 2ª manifiesta, análogamente, este acoplamiento entre los citados elementos, placa superior e inferior.

la figura 3ª es la vista en planta y de perfil del muolle elevador, y

la figura 4ª manifiesta, en planta y en vista frontal, desde una cabecera, el estuche completo.

10. Consiste el modelo en dos placas -1- y -2-, con medios laterales -3- y -4-, continuos o discontinuos, adecuados para su encaje a presión a cola de milano, valiéndose al efecto de la propia elasticidad del material de dichas placas, obtenidas en resina artificial moldeada.

15. La placa inferior es enteriza, pero la superior presenta un vaciado central -5-, a través del cual son accesibles los envases o sobres porta-hojas.

Entre ambas piezas -1- y -2- se halla colocado un elevador -6-, formado por una horquilla de lámina de acero adecuadamente doblada, según se muestra en la figura 3ª. Esta lámina cruza en sentido longitudinal al vaciado -5- antes citado, según se indica en la figura 4ª.

20. La posición de la lámina es regida por nervios o guías formados en el reverso de las piezas -1- y -2-, a fin de que el empuje de dicho elevador sea siempre correcto.

25. Los frentes de cabecera del estuche armado, según Fig. 4ª, presentan bocas o ranuras -7-, adecuadas para dar salida a un sobre porta-hoja, de afeitar, merced a un empuje dado sobre él mediante deslizamiento provocado por el dedo a través de la ventana -5-.

30.



El modelo, dentro de su esencialidad, podrá llevarse a la práctica en otras formas de realización que difieran en detalle de la indicada a título de ejemplo, a las cuales alcanzará igualmente la protección que se recaba. Podrá, pues,

5. construirse en cualquier forma y tamaño, empleando para su fabricación los medios y materiales más adecuados, especialmente las resinas artificiales de cualquier naturaleza: por quedar todo é<sup>l</sup>lo comprendido dentro del espíritu de las reivindicaciones.

N O T A

10. Descrito el objeto y utilidad de la invención, lo que se declara como no divulgado ni practicado en España, comprende las siguientes reivindicaciones:

15. 1<sup>a</sup>.- Un estuche perfeccionado para hojas de máquina de afeitar, caracterizado esencialmente por estar constituido por dos placas acopladas marginalmente por sus dos lados longitudinales, por encajes a cola de milano, contínuos o discontinuos, logrados por presión mútua entre sí de dichas láminas, presentando la lámina o placa superior, un vaciado central, a través del cual se puede presionar y empujar al sobre superior porta-hoja, siendo el conjunto de estos sobres alojados entre ambas placas y elevados hacia la ventana por la acción de un elevador formado por una lámina de acero simple o doble, que cruza en sentido longitudinal el lugar en donde se halla practicada la ventana.

25. 2<sup>a</sup>.- Un estuche según la anterior reivindicación, en el cual las dos cabeceras del conjunto acoplado de las dos pla-



27050

cas, dejan rendijas o aberturas adecuadas para facilitar la salida del sobre porta-hoja.

3ª.- Un estuche perfeccionado para hojas de máquinas de afeitar.

5. Según se describe y reivindica en la presente memoria descriptiva, que consta de cuatro hojas, foliadas y escritas a máquina por una sola cara, acompañadas de una lámina de dibujos.

Madrid, a 6 de junio de 1951.-

ANTONIO LIENAS BUXADERAS.

p.a.

JOSE ISERN MIRALLES

P. P.

27050



Fig. 1

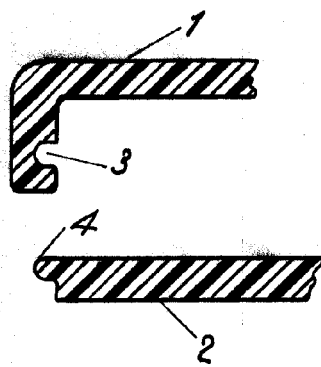


Fig. 2

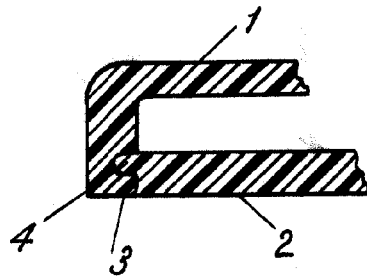


Fig. 3

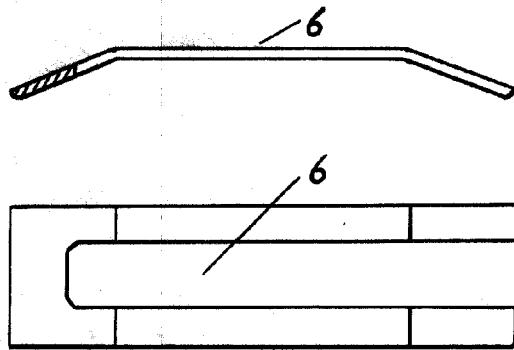
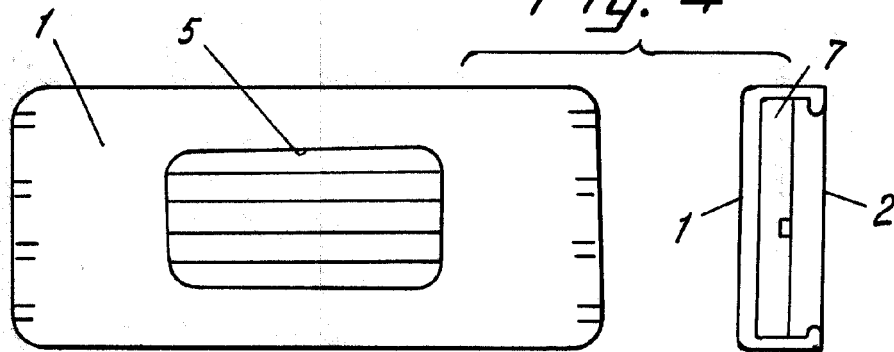


Fig. 4



Madrid, 17 Junio 1951  
Jaime Isern

p.p.  
*[Signature]*